



zaplox™

Årsredovisning
2025



KORT OM ZAPLOX



Zaplox är en ledande leverantör av digitala gästlösningar för hotellindustrin. Bolagets SaaS-plattform är designad för att förbättra gästupplevelsen och erbjuder en omfattande svit av produkter och tjänster, såsom incheckning och mobila nycklar. Zaplox plattform är ett värdefullt komplement till gästupplevelsen och hjälper hotellkedjor, resorts och kasinon i EMEA, Nordamerika och APAC att leverera en sömlös digital upplevelse. Zaplox grundades 2010 i Lund, Sverige, och har etablerat sig som en ledande innovatör i branschen för att ge sina kunders gäster den bästa möjliga upplevelsen från bokning till avresa.

Zaplox är noterat på Nasdaq First North Growth Market. Svensk Kapitalmarknadsgranskning AB är bolagets Certified Adviser och kan nås på ca@skmg.se eller på +46 (0) 8 913 008.

Hemsida

www.zaplox.com

Investor relations

www.zaplox.com/investor

LinkedIn

www.linkedin.com/company/zaplox-ab

ÅRET I KORTHET

Otto Wetterlin tillträder som interim VD för Zaplox

Den 1 juli 2025 tillträdde Otto Wetterlin som interim VD för Zaplox. Otto är utbildad civilekonom vid Stockholms universitet och har över 18 års erfarenhet av affärsutveckling och verksamhetsledning inom industriell IT. Genom åren har han byggt och utvecklat högpresterande organisationer med tydligt fokus på långsiktig lönsamhet och tillväxt.




Zaplox avslutar året starkt och visar för första gången i bolagets historia ett lönsamt rörelseresultat före avskrivningar under fjärde kvartalet 2025

Det fjärde kvartalet för 2025 markerade ett starkt avslut på året. Trots en negativ valutapåverkan visade Zaplox för första gången i sin historia ett lönsamt rörelseresultat före avskrivningar. Mot bakgrund av den anpassade kostnadsstrukturen och den stabila abonnemangsbasen görs bedömningen att bolaget, givet nuvarande förutsättningar, kan hantera sitt löpande kassaflöde utan ytterligare kapitaltillskott. Detta förutsatt att verksamheten utvecklas i linje med plan och att inga väsentliga kundbortfall sker. Sammantaget ger detta Zaplox goda förutsättningar att successivt stärka likviditeten under 2026.

Zaplox genomför förändringar i affärsupplägget och reducerar kostnader i verksamheten

Under 2025 har styrelsen genomfört en omfattande översyn av bolagets affärsupplägg och kostnadsstruktur. För att stärka lönsamheten genomfördes ett antal åtgärder, inklusive avveckling av USA-kontoret, omstrukturering av säljorganisationen samt ett ökat fokus på externa partners. Samtliga kundrelationer och supportfunktioner hanteras numera från huvudkontoret i Lund, vilket säkerställer fortsatt hög servicenivå för befintliga kunder på den nord-amerikanska marknaden. Vidare har den interna försäljnings- och marknadsorganisationen minskats för att i högre grad arbeta med externa partners och distributörer. Detta bedöms inte påverka befintliga kundåtaganden, utan syftar till att effektivisera nykundsbearbetningen och minska fasta kostnader.



OTTO WETTERLIN HAR ORDET

Ett år av omställning, fokus och tydliga steg mot lönsamhet

2025 har varit ett avgörande år för Zaplox. Det är ett år som präglats av omställning, tydliga prioriteringar och ett starkt fokus på att skapa förutsättningar för långsiktig lönsamhet. När jag tillträdde som interim VD den 1 juli 2025 stod bolaget inför flera viktiga vägval. Tillsammans med styrelsen och organisationen har vi under året genomfört omfattande förändringar med målet att bygga ett mer fokuserat, kostnadseffektivt och skalbart Zaplox.

En central del av arbetet under året har varit att se över bolagets affärsupplägg och kostnadsstruktur. Det har inneburit svåra men nödvändiga beslut, bland annat avvecklingen av det amerikanska kontoret, en omstrukturering av försäljningsorganisationen samt ett ökat fokus på externa partners och distributörer. Samtliga kundrelationer och supportfunktioner hanteras idag från vårt huvudkontor i Lund, vilket har möjliggjort en mer effektiv organisation samtidigt som vi säkerställer fortsatt hög servicenivå för våra kunder, även på den nordamerikanska marknaden.

Året avslutades med ett tydligt styrkebesked. Under det fjärde kvartalet 2025 visade Zaplox, trots en negativ valutapåverkan, för första gången i bolagets historia ett lönsamt rörelseresultat före avskrivningar. Kassaflödet förbättrades kraftigt jämfört med föregående år och den underliggande affären visade positiva kassaflöden före förändringar i rörelsekapital. Detta är ett tydligt kvitto på att de åtgärder som genomförts under året har haft avsedd effekt.

Mot bakgrund av den anpassade kostnadsstrukturen och en stabil abonnemangsbas bedömer vi att bolaget, givet nuvarande förutsättningar, kan hantera sitt löpande kassaflöde utan ytterligare kapitaltillskott. Förutsatt att verksamheten utvecklas i linje med plan och att inga väsentliga kundbortfall sker ger detta Zaplox goda möjligheter att successivt stärka likviditeten under 2026.

Samtidigt verkar Zaplox på en marknad som fortsatt präglas av viss tröghet. Digitaliseringen inom hotellbranschen sker i olika takt beroende på region, hotellkedja och teknisk infrastruktur. Branschen är i grunden konservativ och förändringsarbete tar tid, särskilt när det handlar om att förändra invanda arbetsätt. Riktningen är dock tydlig, och vi ser fortsatt goda möjligheter i takt med att digitala gästlösningar och mobila nycklar får ökad acceptans och genomslag.

För att möta detta har vi under året fortsatt att utveckla och bredda vår partnerstrategi. Med en mer strukturerad modell för samarbeten stärker vi både vår räckvidd och vår förmåga att skala försäljningen på ett kostnadseffektivt sätt. Parallellt arbetar vi aktivt med att etablera fler partners på både den europeiska och den amerikanska marknaden, vilket skapar goda förutsättningar för fortsatt organisk tillväxt.

Jag vill också lyfta fram att vi känner oss trygga i förvaltningen och vidareutvecklingen av vår teknologiplattform. Trots genomförda kostnadsanpassningar har vi bibehållit stabilitet i leveransförmåga och teknisk kompetens. Vår teknologiska grund är fortsatt skalbar och konkurrenskraftig. Under året har vi även fortsatt att utveckla plattformen i takt med marknadens behov, bland annat genom att utöka stödet för Wallet-nycklar via en komponent från Legic, vilket stärker plattformens flexibilitet och framtidssäkring.

Sammanfattningsvis kan vi konstatera att Zaplox under 2025 i hög grad har gjort det vi sagt att vi skulle göra. Omställningen har varit omfattande men nödvändig och resultaten börjar nu tydligt synas. Vi har gått in i 2026 med en stabilare grund, en tydligare affärsmodell och ett stärkt fokus på lönsamhet och organisk tillväxt.

Den 1 april 2026 tillträdde Daniel Teymouri som VD för Zaplox. Daniel har de egenskaper och den erfarenhet som krävs för att bygga vidare på den plattform som nu etablerats, med fokus på struktur, partnerskap och fortsatt lönsam tillväxt. Jag vill hälsa Daniel varmt välkommen till Zaplox och ser fram emot att följa bolagets fortsatta utveckling under hans ledarskap. I samband med detta lämnar jag över stafettpippen och kvarstår i min roll som styrelseledamot.

Otto Wetterlin

Styrelseledamot, Zaplox AB (publ)

OM ZAPLOX



Making the complex easy. Supporting hoteliers worldwide.

Zaplox gör det möjligt för hotell, casinon och resorts att välkomna sina gäster på ett nytt sätt. Vi ger våra kunder verktygen som behövs för att bemästra det som är mest avgörande för deras verksamhet – gästupplevelsen. Tekniken är komplex, men med gedigen erfarenhet och kunskap gör vi det enkelt för våra kunder att skapa minnesvärda upplevelser.

När Zaplox grundades 2010 var vi före vår tid. I takt med att branschen utvecklades stärktes vår position och 2023 gick till historien som Zaplox kommersiella genombrottsår, ett tydligt bevis på att vår teknik och kompetens kompletterar branschen.

2010	2017	2023	2025
Zaplox grundas på Ideon Science Park i Lund	Zaplox noteras på Nasdaq First North Growth Market	Zaplox kommersiella genombrottsår	Q4 2025 – Första kvartalet med lönsamt rörelseresultat före avskrivningar

Zaplox produktportfolio

Zaplox Web App

En webbaserad produkt som gör det möjligt för era gäster att checka in och ut, betala samt använda wallet-nycklar – utan att behöva ladda ner en app. Gränssnittet är anpassat efter hotellets varumärke och passar hotell med wallet-kompatibla lås.

Zaplox Mobile App

En plug-and-play-app som speglar ert hotells varumärke och erbjuder mobil in- och utcheckning, betalning och mobila nycklar. Kan användas som en fristående app eller som ett komplement till er digitala incheckning – med en separat app för mobila nycklar.

Zaplox Kiosk

En webbaserad kiosk som gör det möjligt för era gäster att själva checka in och ut, betala och skapa traditionella nyckelkort. Kioskens design anpassas efter hotellets varumärke och inredning och kan användas tillsammans med hårdvara från er föredragna leverantör.


Zaplox Middleware

Addera in- och utcheckning, betalning, mobila nycklar och wallet-nycklar till era befintliga mobil- och webbapplikationer genom att integrera med Zaplox Middleware-tjänster. Lösningen är kompatibel med ledande PMS- och låssystem och ger er flexibilitet att skapa en gästresa som stödjer både hotellets behov och tekniska infrastruktur.

ZAPLOX AFFÄR

Tillsammans med kunder och partners sitter vi i förarsätet för den tekniska utvecklingen av digitala gästlösningar i hotellbranschen. Vi erbjuder en SaaS-lösning som möjliggör sömlösa digitala gästupplevelser för hotell, casinon och resorts runt om i världen.

Ett urval av Zaplox kunder och affärspartners



AKTIEÄGARINFORMATION

Aktien

Aktien i Zaplox är noterad på Nasdaq First North Growth Market under handelsbeteckningen "ZAPLOX". Aktiekapitalet i Zaplox uppgick per den 31 december 2025 till 720 409,82 (2 449 393,388) SEK och det totala antalet utestående aktier uppgick till 36 020 491 (36 020 491) aktier, envar med ett kvotvärde om 0,02 (0,068) SEK per aktie. Samtliga aktier har lika röstvärde och andel i kapitalet.

Teckningsoptioner incitamentsprogram

Den 24 maj 2023 beslutade bolagsstämman om en riktad emission av teckningsoptioner av serie 2023/2026. Rätt att teckna teckningsoptionerna tillkom

Tess Mattisson och Kim Lood som tecknade samtliga 71 500 000 teckningsoptioner. 50 teckningsoptioner berättigar till teckning av en aktie i bolaget under perioden 1 juli 2026 till och med 31 december 2026 till ett pris om 3,43 SEK per aktie.

Efter genomförda företrädesemissioner under våren 2023 och 2024 samt efter genomförd sammanläggning av aktier har teckningskurs och antal aktier som teckningsoptionerna berättigar teckning till omräknats i enlighet med villkoren för teckningsoptionerna.

Antal aktier per den 31 december 2025

	Helår 2025	Helår 2024
Antal aktier före full utspädning	36 020 491	36 020 491
Antal aktier efter full utspädning	37 567 491	37 567 491
Resultat per aktie före full utspädning*	-0,29	-0,58
Resultat per aktie efter full utspädning	-0,29	-0,58
Genomsnittligt antal aktier före full utspädning	36 020 491	29 827 546
Genomsnittligt antal aktier efter full utspädning	37 567 491	31 374 546

* Vid beräkning av resultat per aktie divideras periodens resultat med genomsnittligt antal aktier före full utspädning då det är ett negativt resultat.

Ägarförteckning per den 31 december 2025

Aktieägare	Antal aktier (st.)	Andel (%)
Marknadspotential AB	12 927 915	35,89
SEB Life International Assurance	2 920 107	8,11
Avanza Pension	1 864 251	5,18
Svante Bengtsson	1 348 963	3,74
Tibia Konsult AB	1 125 000	3,12
Yalla U2 AB	925 000	2,57
Tedde Jeansson	760 628	2,11
Gryningskust Holding AB	754 896	2,10
Futur Pension Försäkrings AB	735 750	2,04
Maijken Co AB	735 394	2,04
Övriga	11 922 587	33,10
Totalt	36 020 491	100

STYRELSE, LEDNING & REVISORER

Styrelse


Jonas Härdner

Född 1969. Styrelseordförande sedan 2025 och styrelseledamot sedan 2024.
Oberoende i förhållande till bolaget, bolagsledningen och bolagets större aktieägare.

Jonas Härdner är utbildad civilingenjör från Chalmers. Efter några år i yrkeslivet grundade Jonas ett IT-företag inom avancerade system för produktutveckling som idag är en multinationell spelare med över 350 anställda (PDSVISION). Under 2020 såldes större delen av detta innehav och Jonas har sedan dess investerat i och arbetat med att utveckla mindre bolag inom framförallt mjukvaruutveckling.

Innehav

Äger genom bolag 735 394 aktier i Zaplox.



Svante Nilo Bengtsson


Född 1976. Styrelseledamot sedan 2020.

Oberoende i förhållande till bolaget och bolagets ledning. Beroende i förhållande till bolagets större aktieägare.

Svante Nilo Bengtsson är verkställande direktör i Marknadspotential Aktiebolag som är långsiktig investerare i hel- och delägda rörelsedrivande bolag, däribland Zaplox. Svante har en kandidatexamen i International business från European Business School London.

Innehav

Äger 1 348 963 aktier i Zaplox.



Otto Wetterlin

Född 1983. Styrelseledamot sedan 2025.

Oberoende i förhållande till bolagets större aktieägare. Beroende i förhållande till bolaget och bolagets ledning.

Otto Wetterlin är en strategiskt driven ledare med över 18 års erfarenhet av affärsutveckling och verksamhetsledning inom industriell IT. Han har byggt och utvecklat högpresterande organisationer med fokus på långsiktig lönsamhet och tillväxt.

Innehav

Äger inga aktier i Zaplox.

Ledning

Daniel Teymouri

Född 1989. VD sedan 2026.


Daniel Teymouri har över tio års erfarenhet av affärs- och verksamhetsutveckling inom industriell IT och digital transformation. Han har haft ledande kommersiella roller med ansvar för tillväxt, lönsamhet och långsiktiga kundrelationer i teknikintensiva miljöer.

Daniel kommer närmast från PDSVISION AB, där han arbetat med svenska och internationella industribolag med fokus på digitalisering och införande av avancerade tekniska lösningar. Han har gedigen erfarenhet av att bygga och leda högpresterande team samt att utveckla strukturer för skalbar och lönsam tillväxt.

Daniel är utbildad vid Lunds universitet, där han avlade en politices kandidatexamen med inriktning mot nationalekonomi och statsvetenskap.

Innehav

Äger 5 591 aktier i Zaplox.



Gerton Jönsson


Född 1971. CFO sedan 2024.

Gerton Jönsson har över 20 års erfarenhet som redovisningskonsult och har arbetat med både stora internationella koncerner och mindre företag, såväl noterade som onoterade. Han har tidigare varit CFO för Doxa AB och Amniotics, och är för närvarande tillförordnad CFO för Chosa Oncology och Aqua Nobel.

Gerton har bred erfarenhet av de olika moment som krävs av en CFO på ett noterat bolag och är utbildad vid ADB-linjen på Mälardalens högskola.

Innehav

Äger inga aktier i Zaplox.



Revisorer

Öhrlings PricewaterhouseCoopers AB är Zaplox revisor med Carl Fogelberg som huvudansvarig revisor. Carl Fogelberg, född 1976, är auktoriserad revisor och medlem i FAR, branschorganisationen för revisorer i Sverige.

FÖRVALTNINGSBERÄTTELSE

Styrelsen och verkställande direktören för Zaplox AB, org. nr. 556816–4460, avger härmed årsredovisning och koncernredovisning för räkenskapsåret 2025.

ALLMÄNT OM VERKSAMHETEN

Information om verksamheten

Zaplox är en ledande leverantör av digitala gästlösningar för hotellindustrin. Bolagets SaaS-plattform är designad för att förbättra gästupplevelsen och erbjuder en omfattande svit av produkter och tjänster, såsom incheckning och mobila nycklar. Zaplox är ett värdefullt komplement till gästupplevelsen och hjälper hotellkedjor, resorts och kasinon i EMEA, Nordamerika och APAC att leverera en sömlös digital gästupplevelse. Zaplox grundades 2010 i Lund, Sverige, och har etablerat sig som en ledande innovatör i branschen, och för att ge sina kunders gäster den bästa möjliga upplevelsen från bokning till avresa. Zaplox är noterat på Nasdaq First North Growth Market. Zaplox säte är i Lund kommun.

Nettoomsättning

Koncernens nettoomsättning under 2025 uppgick till 19 215 (18 816) TSEK. Engångsintäkterna har minskat med 41 procent jämfört med motsvarande period föregående år. Minskning av engångsintäkterna kan främst härledas till färre större affärer och projektleveranser, jämfört med motsvarande period föregående år.

Abonnemangsinntäkterna har ökat med 8 procent jämfört med motsvarande period föregående år.

Rörelsekostnader

Övriga externa kostnader för koncernen uppgick till -11 371 (-12 084) TSEK under 2025 och koncernens personalkostnader uppgick till -15 469 (-22 271) TSEK.

Minskningen av rörelsens kostnader är ett resultat av aktiv kostnadskontroll och enligt plan en förändring till en mer kostnadseffektiv organisation med lägre personalkostnader.

Periodens resultat

Resultatet för 2025 uppgick till -10 545

(-17 255) TSEK för koncernen.

Förbättringen av resultatet härleds primärt till en aktiv kostnadskontroll och enligt plan en förändring till en mer kostnadseffektiv organisation med lägre personalkostnader.

Kassaflöde

Koncernens kassaflöde för 2025 uppgick till -9 478 (3 760) TSEK. Under 2024 påverkades kassaflödet positivt av genomförd nyemission. Koncernens kassaflöde från den löpande verksamheten var under samma period -9 478 (-17 246) TSEK.

Finansiell ställning

Soliditeten för koncernen uppgick till -9 (54) procent per den 31 december 2025 och det egna kapitalet till -474 (10 428) TSEK. Koncernens likvida medel uppgick till 884 (10 719) TSEK per den 31 december 2025 och balansomslutningen för koncernen uppgick till 5 412 (19 306) TSEK.

Det redovisade egna kapitalet för moderbolaget understiger aktiekapitalet. Upprättad kontrollbalansräkning i moderbolaget per den 31 juli 2025 utvisade dock att aktiekapitalet inte var förbrukat.

Kontrollbalansräkningen upprättades i enlighet med gällande regelverk och granskades av bolagets revisor, dock är denna årsredovisning upprättad enligt bolagets ordinarie redovisningsprinciper och inte enligt regelverket för kontrollbalansräkningar.

För närmare beskrivning av finansieringsförmåga se sidan 14 under "Finansieringsförmåga och framtida kapitalbehov".

Styrelsen följer utvecklingen noggrant och vidtar löpande åtgärder för att säkerställa bolagets finansiella uthållighet.

Årsredovisningen är upprättad i svenska kronor (SEK). Samtliga redovisade belopp

är i tusentals kronor (TSEK) om inget annat anges.

Utveckling av företagets verksamhet, resultat och ställning

Koncern (TSEK)	2025	2024	2023	2022	2021
Nettoomsättning	19 215	18 816	15 272	5 185	2 989
Resultat efter fin. poster	-10 545	-17 255	-20 524	-32 740	-38 482
Balansomslutning	5 412	19 306	17 428	20 210	32 138
Soliditet, %	-9	54	37	46	67

Moderföretag (TSEK)	2025	2024	2023	2022	2021
Nettoomsättning	19 593	19 420	15 798	5 706	3 399
Resultat efter fin. poster	-9 207	-17 605	-20 830	-33 073	-38 741
Balansomslutning	6 025	19 580	17 765	19 968	32 286
Soliditet, %	-7	45	30	42	65

Väsentliga händelser under 2025

Väsentliga händelser under första kvartalet

Inga väsentliga har skett under det första kvartalet.

Väsentliga händelser under andra kvartalet

- 2025-04-24 Zaplox publicerade kallelse till årsstämma.
- 2025-04-28 Zaplox offentliggjorde att Tess Mattisson lämnar uppdraget som VD för Zaplox.
- 2025-05-21 Valberedningen kompletterade sitt förslag till årsstämman.
- 2025-05-27 Zaplox publicerade kommuniké från årsstämman.
- 2025-06-02 Zaplox offentliggjorde att Otto Wetterlin tillträdde som interim VD för Zaplox.
- 2025-06-17 Zaplox meddelade att bolaget genomför förändringar i sitt affärsupplägg och reducerar kostnader i verksamheten.
- 2025-06-24 Zaplox informerade att CTO och Head of Strategic Initiatives, Kim Lood, lämnar bolaget.

Väsentliga händelser under tredje kvartalet

- 2025-07-18 Zaplox meddelade att styrelsen beslutade att upprätta kontrollbalansräkning.
- 2025-08-04 Zaplox informerade om att CCO, Sara Östergaard, lämnar bolaget.
- 2025-08-20 Zaplox meddelade att kontrollbalansräkningen utvisade att det egna kapitalet överstiger hälften av aktiekapitalet.

Väsentliga händelser under fjärde kvartalet

- 2025-11-15 Zaplox meddelade att valberedning utsetts inför årsstämman 2026.

Personal

Medelantalet anställda i koncernen för 2025 var 10 (13), av vilka 4 (6) är kvinnor. Antalet konsulter var 2 (2). Totala antalet heltidsresurser under perioden var 12 (15).

Framtida kapitalbehov / möjligheter till fortsatt drift

Mot bakgrund av den anpassade kostnadsstrukturen och den stabila abonnemangsbasen görs bedömningen att bolaget, givet nuvarande förutsättningar, kan hantera sitt löpande kassaflöde utan ytterligare kapitaltillskott. Detta förutsätter att verksamheten utvecklas i linje med plan och att inga väsentliga kundbortfall sker. Sammantaget ger detta bolaget goda förutsättningar att successivt stärka likviditeten under 2026, samt att antagandet om fortsatt drift är väl grundat. Skulle bolaget, trots dessa åtgärder, inte uppnå planerad kassaflödesutveckling, kan det inte uteslutas att ytterligare kapitaltillskott kommer att krävas för att säkerställa fortsatt drift.

Risker och osäkerhetsfaktorer

Bolagets verksamhet berörs av ett antal risker som kan påverka resultatet eller den finansiella ställningen i varierande grad. Vid bedömning av utvecklingen är det viktigt att, utöver möjligheterna till resultatillväxt, även beakta relevanta riskfaktorer. Samtliga riskfaktorer kan inte beskrivas i detta avsnitt utan bör utvärderas tillsammans med övrig information i denna årsredovisning samt en allmän omvärldsbedömning.

Marknadstillväxt och framtida expansion

Bolaget avser att expandera på befintliga och nya marknader de kommande åren. Exempelvis är kasinomarknaden i USA en fortsatt stark marknadsmöjlighet för Zaplox. Genom Zaplox produkter och tjänster kan gästerna undvika incheckningskön och få mer tid att spendera i kasinot, vilket för Zaplox kunder kan bidra till ökade intäkter och minskade kostnader, i form av mindre behov av bemanning i exempelvis hotellreceptionen.

Ett annat exempel där bolaget har noterat marknadsmöjligheter är hotellmarknaden i Europa. En potentiell utmaning för Zaplox

fortsatta marknadstillväxt och expansion inom hotell- och kasinobranschen är konsekvenser som uppstått till följd av krig i Europa, ekonomisk instabilitet, potentiella fortsatta problem på den europeiska energimarknaden samt utvecklingen av inflation och räntenivåer i världsekonomin.

Investeringar i sektorn kan minska till följd av ekonomisk osäkerhet. I fall där osäkerhet och inflation innebär en ansträngd ekonomisk situation för hotell finns risk att investeringar som inte bedöms direkt nödvändiga för verksamheten skjuts upp, vilket kan medföra att Zaplox produkter bortprioriteras.

Zaplox bedömer dock att bolagets abonnemangsmodell är attraktiv för individuella hotell och hotellkedjor som söker kostnadseffektiva lösningar att integrera i befintliga miljöer. Förseningar eller försvåranden av kunders installationsplaner kan påverka bolagets planerade expansion, främst genom negativ inverkan på framtida utveckling och rörelseintäkter.

Leverantörer, tillverkare och partnerskap

Zaplox har viktiga samarbeten med tillverkare av bland annat dörrlås till hotellrum och affärssystem för hotell (PMS-system). Viktiga partners avseende låssystem till hotellindustrin är exempelvis ASSA ABLOY, Dormakaba, SALTO Systems och Onity, vilka är en viktig del i Zaplox försäljning och utveckling.

Viktiga partners avseende affärssystem till hotellindustrin är exempelvis Agilysys, Infor, Maestro, Oracle och StayNTOUCH, vilka varit tongivande för Zaplox framgång, särskilt på den amerikanska marknaden.

Det finns risk att nuvarande eller framtida samarbetspartners väljer att avbryta samarbetet med bolaget, vilket kan påverka bolagets försäljning och resultat negativt. Zaplox arbetar löpande med att etablera nya samarbeten, men det finns risk att nya leverantörer och partners inte uppfyller bolagets kvalitetskrav och/eller att samarbeten blir mer kostsamma eller tar längre tid än beräknat.

I värsta fall kan partnerskap utebli och därmed påverka bolagets möjligheter att genomföra planerade projekt eller försäljningar, med negativ påverkan på rörelseintäkter. Om bolaget inte kan behålla nuvarande partnerskap eller finna nya kan expansionsstrategin kräva omfattande förändringar, vilket kan innebära väsentligt negativ inverkan på rörelsekostnader och rörelseintäkter.

Beroende av nyckelmedarbetare

Zaplox är en mindre organisation och bolagets framgång är direkt beroende av styrelsens, ledningens och andra nyckelpersoners kompetens, kunskap, erfarenhet och engagemang. Detta gäller särskilt medarbetare med teknisk kompetens och/eller erfarenhet från hotellbranschen.

Efterfrågan på tekniska resurser är hög och bolaget arbetar kontinuerligt med att skapa förutsättningar för trivsel och kompetensutveckling. I en mindre och kostnadseffektiv organisation, där varje medarbetare kan ha nyckelkompetens och ansvar för kritiska funktioner, kan vakanta roller utgöra en risk.

Frånvaro, oavsett orsak, kan leda till avbrott i arbetsflöden, produktionsbortfall eller förseningar i strategiska initiativ. För att minska risken arbetar bolaget med kompetensöverföring, redundans i kritiska funktioner samt, när så krävs, strategisk rekrytering för att förebygga och säkerställa kontinuitet.

Utvecklingskostnader

Bolaget kommer fortsätta vidareutveckla och utveckla nya tjänster och produkter. Zaplox behöver investera i teknisk infrastruktur och fånga upp innovationer och lärdomar från kundimplementationer, vilka integreras i produkter och tjänster för att säkerställa ett attraktivt och konkurrenskraftigt erbjudande.

Produkter med högt teknologiskt innehåll innebär att tids- och kostnadsaspekter för produktutveckling är svåra att i förväg fastställa med exakthet. Det finns risk att planerad produktutveckling blir mer kostsam och tidskrävande än planerat.

Om risken realiserar kan bolaget av ekonomiska skäl få svårigheter att implementera kundbehov effektivt, vilket kan leda till att bolagets produkter uppfattas som mindre attraktiva eller kundanpassade. Det kan i sin tur medföra att kunder väljer andra lösningar eller leverantörer.

Konkurrens på marknaden

Marknaden för digitala nyckellösningar har vuxit och mognat, vilket lett till att fler aktörer etablerat sig. Genom prisstrategier och förmånliga villkor har nya aktörer tagit marknadspositioner, vilket har ökat konkurrensen för Zaplox produkter och tjänster.

Zaplox bedömer att bolagets erfarenhet och position på marknaden kan utgöra konkurrensfördelar. Bolagets framtida konkurrenskraft är beroende av förmågan att ligga i framkant och snabbt anpassa sig till behov samt att bygga ett starkt varumärke.

Det finns risk att befintliga kunder väljer att avsluta samarbetet till förmån för konkurrenter samt att potentiella kunder väljer andra leverantörer. Om risken inträffar kan det främst resultera i negativ påverkan på kassaflöde och rörelsekostnader.

Teknikutveckling

Låsbranschen har utvecklats från fysiska nycklar till kortbaserade system och vidare till appbaserade lösningar. Den teknologiska utvecklingen går snabbt och digitala nyckellösningar är inget undantag. Nuvarande system kan i framtiden ersättas av mer avancerade lösningar.

Zaplox behöver kontinuerligt utveckla sina tekniska produkter för att inte hamna efter branschutvecklingen och konkurrenter. Om bolagets lösningar inte utvecklas i takt med marknaden finns risk att Zaplox tappar kunder och marknadsandelar.

Risker relaterade till inflation och räntenivåer

Utvecklingen av inflation och räntenivåer i Sverige och internationellt kan påverka hushållens konsumtion och den generella efterfrågan. Även om inflationstakten har varierat över tid, kan fortsatt osäkerhet i

det makroekonomiska läget påverka investeringsviljan inom hotell- och kasinobranschen.

Hotell- och kasinobolag kan fortsatt påverkas av relativt höga kostnadsnivåer, exempelvis avseende räntor, energi och insatsvaror, vilket kan försvåra försäljning till nya kunder.

För befintliga kunder kan likviditetsutmaningar uppstå, vilket kan leda till uteblivna eller försenade betalningar. Samtidigt kan hotell i ett mer kostnadsmedvetet läge efterfråga effektiva och digitala lösningar, vilket Zaplox bedömer att bolagets erbjudande kan möta.

Det makroekonomiska läget är fortsatt svårbedömt. En försvagad konjunktur eller kvarstående osäkerhet kan påverka bolagets tillväxt och rörelseintäkter negativt. Om kunder eller partners drabbas av ekonomiska svårigheter finns risk att betalningar uteblir eller att samarbeten avslutas, vilket kan påverka kassaflöde och rörelsekostnader negativt.

Finansieringsförmåga och framtida kapitalbehov

I linje med den målsättning som kommunicerades i samband med delårsrapporten för tredje kvartalet 2025 har bolaget under december månad 2025 uppnått kassaflödespositivitet. Utfallet speglar effekterna av de genomförda organisationsförändringarna och omställningen mot en mer kostnadseffektiv verksamhet. Detta bedöms bidra till en successiv stabilisering av likviditeten och en stärkt finansiell ställning. Styrelsen följer utvecklingen noggrant och vidtar löpande åtgärder för att säkerställa bolagets finansiella uthållighet. Givet att inte alla intäkter är kontrakterade och säkerställda samt att budgeten inkluderar en bedömd nyförsäljning finns det risk att bolaget i framtiden inte genererar tillräckliga likvida medel för den fortsatta driften av verksamheten, vilket kan medföra behov av extern finansiering. Kapitalanskaffning kan behöva ske på ofördelaktiga villkor, med utspädning för befintliga aktieägare.

Om bolaget inte kan anskaffa finansiering på fördelaktiga villkor kan det leda till

dyrare finansieringslösningar, emissioner med betydande rabatt och stor utspädning eller begränsningar i produktutveckling. Finansiering kan även ske via lån med villkor som begränsar kapitalanvändning. I värsta fall kan brist på kapital medföra väsentligt negativ påverkan på verksamhet och finansiella kostnader.

Valutarisker

En stor del av Zaplox intäkter och kostnader är i annan valuta än redovisningsvalutan SEK. Valutarisk avser risken att förändringar i valutakurser påverkar verksamhet, finansiell ställning eller resultat negativt.

Affärsmodellen innebär återkommande intäkter i relation till ackumulerat antal aktiverade hotellrum. Abonnemangsmodellen skapar långvariga relationer och skalbara, förutsägbara intäkter, men innebär också valutarisksexponering över tid, exempelvis vid försäljning i USD i Nordamerika.

Bolaget använder i nuläget inga valutasäkringsmetoder och är därmed fullt exponerat för valutaförändringar. Om den svenska kronan försvagas ytterligare kan bolaget överväga om valutasäkring ska användas. Negativa valutakursförändringar kan påverka rörelseintäkter och kassaflöde negativt.

Patent och immateriella rättigheter

Verksamheten bygger på teknisk infrastruktur och vidareutveckling av tjänster och produkter. Zaplox kan behöva skydda immateriella rättigheter kopplade till produkter och tjänster.

Bolaget kan komma att göra eller påstås göra intrång i tredje parts patent. Andra aktörers patent kan även begränsa samarbetspartners möjlighet att fritt använda berörda produkter eller lösningar. Utfallet i tvister är svårförutsebart och negativa utfall kan leda till förlorat skydd, förbud att nyttja rättigheter eller skadeståndsskyldighet.

Även om tvist utfaller till Zaplox fördel kan kostnaderna bli betydande. Det finns risk för negativ påverkan på verksamhet och rörelsekostnader, samt risk för förseningar vid kommersialisering av framtida

produkter och tjänster och därmed svårigheter att generera rörelseintäkter. Motsvarande gäller även varumärken och andra immateriella rättigheter.

Det finns även risk att konkurrenter patenterar angränsande områden, vilket kan medföra att konkurrerande system når motsvarande funktionalitet och därmed skapar svårare marknadsförutsättningar genom ökad konkurrens.

Ägare med betydande inflytande

Bolagets största ägare innehar cirka 36 procent av aktiekapitalet och rösterna och kan därmed utöva betydande inflytande i frågor som kräver aktieägarnas godkännande. Denna ägares intressen kan helt eller delvis skilja sig från övriga aktieägares.

Aktiekursen kan påverkas negativt vid omfattande försäljning av aktier i bolaget, särskilt från större aktieägare. Även uppfattningen om att sådan försäljning kan komma att ske kan ha en väsentligt negativ inverkan på aktiekursens utveckling.

Tvister

Till bolagets kännedom finns inga väsentliga krav eller skadeståndsanspråk riktade mot bolaget.

Förslag till resultatdisposition

Till årsstämmans förfogande står:

	Belopp i TSEK
Balanserat resultat	-222 590
Överkursfond	230 631
Årets resultat	-9 207
Summa	-1 166
<hr/>	
Styrelsen föreslår att i ny räkning överföres:	-1 166

Vad beträffar koncernens och moderföretagets resultat och ställning i övrigt, hänvisas till efterföljande resultat- och balansräkningar samt kassaflödesanalys med tillhörande tilläggsupplysningar och bokslutskommentarer.

KONCERNENS RESULTATRÄKNING

(TSEK)		2025	2024
	Not	Helår	Helår
Rörelseintäkter			
Nettoomsättning		19 215	18 816
Övriga rörelseintäkter		711	1 729
Summa rörelseintäkter		19 926	20 545
Rörelsekostnader			
Övriga externa kostnader	3,7	-11 371	-12 084
Personalkostnader	4	-15 469	-22 271
Av- och nedskrivning av materiella och immateriella anläggningstillgångar	5	-1 785	-1 916
Övriga rörelsekostnader	6	-1 715	-1 351
Summa rörelsekostnader		-30 340	-37 622
Rörelseresultat		-10 414	-17 077
Finansiella poster			
Övriga ränteintäkter och liknande resultatposter	9	0	1
Räntekostnader och liknande resultatposter	10	-131	-179
Summa finansiella poster		-131	-178
Resultat efter finansiella poster		-10 545	-17 255
Resultat före skatt		-10 545	-17 255
Periodens resultat		-10 545	-17 255

KONCERNENS BALANSRÄKNING

(TSEK)	Not	2025-12-31	2024-12-31
TILLGÅNGAR			
Anläggningstillgångar			
Immateriella anläggningstillgångar	12	0	1 770
Materiella anläggningstillgångar	14	0	35
Summa anläggningstillgångar		0	1 805
Omsättningstillgångar			
Kundfordringar		3 939	5 794
Skattefordran		177	129
Övriga fordringar		57	149
Förutbetalda kostnader och upplupna intäkter	16	355	710
Likvida medel		884	10 719
Summa omsättningstillgångar		5 412	17 501
SUMMA TILLGÅNGAR		5 412	19 306
EGET KAPITAL OCH SKULDER			
Eget kapital	18		
Aktiekapital		720	2 449
Övrigt tillskjutet kapital		230 631	230 631
Annat eget kapital inkl. årets resultat		-231 825	-222 652
Summa eget kapital		-474	10 428
Kortfristiga skulder			
Leverantörsskulder		892	645
Övriga skulder		2 158	3 828
Upplupna kostnader och förutbetalda intäkter	19	2 836	4 405
Summa kortfristiga skulder		5 886	8 878
Summa skulder		5 886	8 878
SUMMA EGET KAPITAL OCH SKULDER		5 412	19 306

KONCERNENS KASSAFLÖDESANALYS

(TSEK)	Not	2025 Helår	2024 Helår
Den löpande verksamheten			
Resultat efter finansiella poster	9,10	-10 545	-17 255
Justeringar för poster som ej ingår i kassaflöde		1 805	1 916
Kassaflöde från den löpande verksamheten före förändring i rörelsekapital		-8 740	-15 339
Förändring i rörelsekapital			
Ökning/minskning fordringar		2 254	146
Ökning/minskning av kortfristiga skulder		-2 992	-2 053
Förändring i rörelsekapital		-738	-1 907
Kassaflöde från den löpande verksamheten		-9 478	-17 246
Finansieringsverksamhet			
Nyemission		0	23 558
Emissionskostnader		0	-2 552
Kassaflöde från finansieringsverksamheten		0	21 006
Periodens kassaflöde		-9 478	3 760
Likvida medel vid periodens början		10 719	6 780
Omräkningsdifferens		-357	179
Likvida medel vid periodens slut		884	10 719

FÖRÄNDRING AV KONCERNENS EGET KAPITAL

Förändring av koncernens eget kapital (TSEK)	Aktiekapital	Övrigt tillskjutet kapital	Annat eget kapital inkl. årets resultat	Totalt eget kapital
Ingående balans 2025-01-01	2 449	230 631	-222 652	10 428
Omräkningsdifferens	0	0	-357	-357
Minskning av aktiekapital	-1 729	0	1 729	0
Årets resultat	0	0	-10 545	-10 545
Eget kapital 2025-12-31	720	230 631	-231 825	-474
Ingående balans 2024-01-01	3 655	213 009	-210 167	6 497
Omräkningsdifferens	0	0	181	181
Minskning av aktiekapital	-4 590	0	4 590	0
Nyemission	3 384	20 174	0	23 558
Emissionskostnader	0	-2 552	0	-2 552
Årets resultat	0	0	-17 255	-17 255
Eget kapital 2024-12-31	2 449	230 631	-222 652	10 428

MODERBOLAGETS RESULTATRÄKNING

(TSEK)		2025	2024
	Not	Helår	Helår
Rörelseintäkter			
Nettoomsättning		19 593	19 420
Övriga rörelseintäkter		711	1 729
Summa rörelseintäkter		20 304	21 149
Rörelsekostnader			
Övriga externa kostnader	3,7	-14 208	-18 802
Personalkostnader	4	-13 101	-16 564
Av- och nedskrivning av materiella och immateriella anläggningstillgångar	5	-1 785	-1 916
Övriga rörelsekostnader	6	-1 715	-1 351
Summa rörelsekostnader		-30 809	-38 633
Rörelseresultat		-10 505	-17 484
Finansiella poster			
Resultat från andelar i koncernföretag	8	1 401	0
Övriga ränteintäkter och liknande resultatposter	9	28	58
Räntekostnader och liknande resultatposter	10	-131	-179
Summa finansiella poster		1 298	-121
Resultat efter finansiella poster		-9 207	-17 605
Resultat före skatt		-9 207	-17 605
Periodens resultat		-9 207	-17 605

MODERBOLAGETS BALANSRÄKNING

(TSEK)	Not	2025-12-31	2024-12-31
TILLGÅNGAR			
Anläggningstillgångar			
Immateriella anläggningstillgångar	12	0	1 770
Materiella anläggningstillgångar	14	0	35
Finansiella anläggningstillgångar	15	640	640
Summa anläggningstillgångar		640	2445
Omsättningstillgångar			
Kundfordringar		3 939	5 794
Skattefordran		177	129
Övriga fordringar		57	149
Förutbetalda kostnader och upplupna intäkter	16	355	710
Likvida medel		857	10 353
Summa omsättningstillgångar		5 385	17 135
SUMMA TILLGÅNGAR		6 025	19 580
EGET KAPITAL OCH SKULDER			
Eget kapital			
Aktiekapital	18	720	2 449
Fond för utvecklingsutgifter		0	1 770
<i>Summa bundet eget kapital</i>		720	4 219
<i>Fritt eget kapital</i>	17		
Överkursfond		230 631	230 631
Balanserat resultat		-222 590	-208 484
Periodens resultat		-9 207	-17 605
<i>Summa fritt eget kapital</i>		-1 166	4 542
Summa eget kapital		-446	8 761
Kortfristiga skulder			
Leverantörsskulder		877	569
Skulder till koncernföretag		682	2 164
Övriga skulder		2 158	3 828
Upplupna kostnader och förutbetalda intäkter	19	2 754	4 258
Summa kortfristiga skulder		6 471	10 819
Summa skulder		6 471	10 819
SUMMA EGET KAPITAL OCH SKULDER		6 025	19 580

MODERBOLAGETS KASSAFLÖDESANALYS

(TSEK)	Not	2025 Helår	2024 Helår
Den löpande verksamheten			
Resultat efter finansiella poster	8,9,10	-9 207	-17 605
Justeringar för poster som inte ingår i kassaflödet m.m.		1 805	1 916
Kassaflöde från den löpande verksamheten före förändring i rörelsekapital		-7 402	-15 689
Kassaflöde från förändringar i rörelsekapital			
Ökning (+)/Minskning (-) av rörelsefordringar		2 254	154
Ökning (+)/Minskning (-) av rörelseskulder		-4 348	-1 586
Förändring i rörelsekapital		-2 094	-1 432
Kassaflöde från den löpande verksamheten		-9 496	-17 121
Finansieringsverksamheten			
Nyemission		0	23 558
Emissionskostnader		0	-2 552
Kassaflöde från finansieringsverksamheten		0	21 006
Periodens kassaflöde		-9 496	3 885
Likvida medel vid periodens början		10 353	6 468
Likvida medel vid periodens slut		857	10 353

FÖRÄNDRING AV MODERBOLAGETS EGET KAPITAL

Förändring av koncernens eget kapital (TSEK)	Not	Aktiekapital	Fond för utvecklingsutgifter	Överkursfond	Balanserat resultat inkl. årets resultat	Totalt eget kapital
Ingående balans 2025-01-01		2 449	1 770	230 631	-226 087	8 761
Årets resultat		0	0	0	-9 207	-9 207
Avskrivning av utvecklingsprojekt	5	0	-1 770	0	1 770	0
Minskning av aktiekapital		-1 729	0	0	1 729	0
Eget kapital 2025-12-31		720	0	230 631	-231 795	-446
Ingående balans 2024-01-01		3 655	3 653	213 009	-214 955	5 361
Årets resultat		0	0	0	-17 605	-17 605
Avskrivning av utvecklingsprojekt	5	0	-1 883	0	1 883	0
Minskning av aktiekapital		-4 590	0	0	4 590	0
Nyemission		3 384	0	20 174	0	23 558
Emissionskostnader		0	0	-2 552	0	-2 552
Eget kapital 2024-12-31		2 449	1 770	230 631	-226 087	8 761

NOTER

Not 1 Redovisningsprinciper

Belopp i TSEK om inget annat anges.

Allmänna redovisningsprinciper

Årsredovisningen har upprättats i enlighet med årsredovisningslagen och Bokföringsnämndens allmänna råd BFNAR 2012:1 Årsredovisning och koncernredovisning (K3).

Kassaflödesanalysen har upprättats enligt den indirekta metoden varvid justering skett för transaktioner som inte medfört in- eller utbetalningar. Som likvida medel klassificeras kassa- och banktillgodohavanden.

Redovisningsprinciperna är oförändrade jämfört med tidigare år.

Värderingsprinciper mm

Tillgångar, avsättningar och skulder har värderats till anskaffningsvärden om inget annat anges nedan.

Immateriella tillgångar

Utgifter för forskning och utveckling

Vid redovisning av utgifter för utveckling tillämpas aktiveringsmodellen. Det innebär att utgifter som uppkommit under utvecklingsfasen redovisas som tillgång när samtliga nedanstående förutsättningar är uppfyllda:

- Det är tekniskt möjligt att färdigställa den immateriella anläggningstillgången så att den kan användas eller säljas.
- Avsikten är att färdigställa den immateriella anläggningstillgången och att använda eller sälja den.
- Förutsättningar finns för att använda eller sälja den immateriella anläggningstillgången.
- Det är sannolikt att den immateriella anläggningstillgången kommer att generera framtida ekonomiska fördelar.
- Det finns erforderliga och adekvata tekniska, ekonomiska och andra resurser för att fullfölja utvecklingen och för att använda eller sälja den immateriella anläggningstillgången.
- De utgifter som är hänförliga till den immateriella anläggningstillgången kan beräknas på ett tillförlitligt sätt.

Internt upparbetade immateriella anläggningstillgångar redovisas till anskaffningsvärde minskat med ackumulerade avskrivningar och nedskrivningar.

Anskaffningsvärdet för en internt upparbetad immateriell anläggningstillgång utgörs av samtliga direkt hänförbara utgifter (t.ex. material och löner).

Övriga immateriella tillgångar

Övriga immateriella tillgångar som förvärvats av företaget är redovisade till anskaffningsvärde minus ackumulerade avskrivningar och nedskrivningar. Utgifter för internt genererad goodwill och varumärken redovisas i resultaträkningen som kostnad då de uppkommer.

Avskrivningar

Avskrivning sker linjärt över tillgångens beräknade nyttjandeperiod, vilket baserar sig på analyser av hur lång tid tillgången kommer att tillföra värden till koncernen.

	Koncern år	Moderföretag år
Följande avskrivningstider tillämpas:		
<i>Internt upparbetade immateriella tillgångar</i>		
Balanserade utgifter för utveckling och liknande arbeten	5	5
<i>Förvärvade immateriella tillgångar</i>		
Patent	5	5
Varumärken	5	5

Materiella anläggningstillgångar

Materiella anläggningstillgångar redovisas till anskaffningsvärde minskat med ackumulerade avskrivningar och nedskrivningar. I anskaffningsvärdet ingår förutom inköpspriset även utgifter som är direkt hänförliga till förvärvet.

Tillkommande utgifter

Tillkommande utgifter som uppfyller tillgångskriteriet räknas in i tillgångens redovisade värde. Utgifter för löpande underhåll och reparationer redovisas som kostnader när de uppkommer.

Avskrivningar

Avskrivning sker linjärt över tillgångens beräknade nyttjandeperiod eftersom det återspeglar den förväntade förbrukningen av tillgångens framtida ekonomiska fördelar. Avskrivningen redovisas som kostnad i resultaträkningen.

Följande avskrivningstider tillämpas:

	Materiella anläggningstillgångar	
	Koncern år	Moderföretag år
- Inventarier, verktyg och installationer	5	5

Skillnaden mellan ovan nämnda avskrivningar och skattemässigt gjorda avskrivningar redovisas i deenskilda företagen som ackumulerade överavskrivningar, vilka ingår i obeskattade reserver.

Låneutgifter

Ränta kostnadsförs löpande.

Nedskrivningar - materiella och immateriella anläggningstillgångarsamt andelar i koncernföretag

Vid varje balansdag bedöms om det finns någon indikation på att en tillgångs värde är lägre än dess redovisade värde. Om en sådan indikation finns, beräknas tillgångens återvinningsvärde.

Återvinningsvärdet är det högsta av verkligt värde med avdrag för försäljningskostnader och nyttjandevärde. Vid beräkning av nyttjandevärdet beräknas nuvärdet av de framtida kassaflöden som tillgången väntas ge upphov till i den löpande verksamheten samt när den avyttras eller utrangeras. Den diskonteringsränta som används är före skatt och återspeglar marknadsmässiga bedömningar av pengars tidsvärde och de risker som avser tillgången. En tidigare nedskrivning återförs endast om de skäl som låg till grund för beräkningen av återvinningsvärdet vid den senaste nedskrivningen har förändrats.

Leasing - leasetagare

Alla leasingavtal har klassificerats som finansiella eller operationella leasingavtal. Ett finansiellt leasingavtal är ett leasingavtal enligt vilka de risker och fördelar som är förknippade med att äga en tillgång i allt väsentligt överförs från leasegivaren till leasetagaren. Ett operationellt leasingavtal är ett leasingavtal som inte är ett finansiellt leasingavtal.

Operationella leasingavtal

Leasingavgifterna enligt operationella leasingavtal, inklusive förhöjd förstagångshyra men exklusive utgifter för tjänster som försäkring och underhåll, redovisas som kostnad linjärt över leasingperioden.

Utländsk valuta

Poster i utländsk valuta

Monetära poster i utländsk valuta räknas om till balansdagens kurs. Icke-monetära poster räknas inte om utan redovisas till kursen vid anskaffningstillfället.

Omräkning av utlandsverksamheter

Tillgångar och skulder, inklusive goodwill och andra koncernmässiga över- och undervärden, räknas om till redovisningsvalutan till balansdagskurs. Intäkter och kostnader räknas om till avista kursen per varje dag för affärshändelserna om inte en kurs som utgör en approximation av den faktiska kursen används (t.ex. genomsnittlig kurs). Valutakursdifferenser som uppkommer vid omräkningen redovisas direkt mot eget kapital.

Ersättningar till anställda

Kortfristiga ersättningar till anställda består av

löner, sociala avgifter enligt lag och avtal samt andra lönerelaterade utgifter betald korttidsfrånvaro i form av betald semester och betald sjukfrånvaro

Kortfristiga ersättningar till anställda som

betalats redovisas som en personalkostnad
ej betalats redovisas som upplupen kostnad och personalkostnad

Ersättningar till anställda efter avslutad anställning

Bolagets pensionsplaner för ersättning efter avslutad anställning omfattar avgiftsbestämda pensionsplaner. I avgiftsbestämda pensionsplaner betalar företaget fastställda avgifter till en separat juridisk enhet. När avgiften är betald har företaget inga ytterligare förpliktelser. Pensionsplanen redovisas som avgiftsbestämd plan vilket innebär att avgiften redovisas som kostnad i takt med att pensionen tjänas in.

Skatt

Skatt på årets resultat i resultaträkningen består av aktuell skatt och uppskjuten skatt. Aktuell skatt är inkomstskatt för innevarande räkenskapsår som avser årets skattepliktiga resultat och den del av tidigare räkenskapsårs inkomstskatt som ännu inte har redovisats. Uppskjuten skatt är inkomstskatt för skattepliktigt resultat avseende framtida räkenskapsår till följd av tidigare transaktioner eller händelser.

Uppskjuten skatteskuld redovisas för alla skattepliktiga temporära skillnader, dock inte för temporära skillnader som härrör från första redovisningen av goodwill. Uppskjuten skattefordran redovisas för avdragsgilla temporära skillnader och för möjligheten att i framtiden använda skattemässiga underskottsavdrag. Värderingen baseras på hur det redovisade värdet för motsvarande tillgång eller skuld förväntas återvinnas respektive regleras. Beloppen baseras på de skattesatser och skattereglersom är beslutade före balansdagen och har inte nuvärdesberäknats.

Uppskjutna skattefordringar för skattemässiga underskottsavdrag har värderats till högst det belopp som sannolikt kommer att återvinnas baserat på innevarande och framtida skattepliktiga resultat.

Värderingen omprövas varje balansdag. Uppskjuten skattefordran är värderad till 0 kr per 2025-12-31 med hänsyn till osäkerhet i tiden när underskottet kan förväntas utnyttjas.

I koncernbalansräkningen delas obeskattade reserver upp på uppskjuten skatt och eget kapital.

Intäkter

Det inflöde av ekonomiska fördelar som företaget erhållit eller kommer att erhålla för egen räkning redovisas som intäkt. Intäkter värderas till verkliga värdet av det som erhållits eller kommer att erhållas, med avdrag för rabatter.

Zaplox intäkter består huvudsakligen av ersättning för kundernas användande av Zaplox software-as-a-service lösning. Då ett nytt avtal ingås erhålls normalt ett engångsbelopp (Start-fee) som intäktsförs direkt. När lösningen implementeras och aktiveras hos respektive kund utgår det löpande månadsavgifter per dörr och månad. Dessa intäktsförs linjärt under avtalsperioden. Övriga intäkter såsom konsulttjänster på löpande räkning redovisas som intäkt i takt med att arbetet utförs.

Finansiella instrument – generell klassificering

Bolaget klassificerar sina finansiella tillgångar och skulder i följande kategorier: lånefordringar och kundfordringar, samt övriga finansiella skulder. Klassificeringen är beroende av för vilket syfte den finansiella tillgången eller skulden förvärvades.

Lånefordringar och kundfordringar

Lånefordringar och kundfordringar är finansiella tillgångar som inte är derivat, som har fastställda eller fastställbara betalningar och som inte är noterade på en aktiv marknad. De ingår i omsättningstillgångar med undantag för poster med förfallodag mer än 12 månader efter balansdagen, vilka klassificeras som anläggningstillgångar. Bolagets "lånefordringar och kundfordringar" utgörs primärt av kundfordringar och likvida medel.

Övriga finansiella skulder

Leverantörsskulder och den del av övriga kortfristiga skulder som avser finansiella instrument klassificeras som del av övriga kortfristiga finansiella skulder.

Koncernredovisning

Dotterföretag

Dotterföretag är företag i vilka moderföretaget direkt eller indirekt innehar mer än 50 % av rösttalet eller på annat sätt har ett bestämmande inflytande. Bestämmande inflytande innebär en rätt att utforma ett företags finansiella och operativa strategier i syfte att erhålla ekonomiska fördelar.

Redovisningen av rörelseförvärv bygger på enhetssynen. Det innebär att förvärvsanalysen upprättas per den tidpunkt då förvärvaren får bestämmande inflytande. Från och med denna tidpunkt ses förvärvaren och den förvärvade enheten som en redovisningsenhet. Tillämpningen av enhetssynen innebär vidare att alla tillgångar (inklusive goodwill) och skulder samt intäkter och kostnader medräknas i sin helhet även för delägda dotterföretag.

Anskaffningsvärdet för dotterföretag beräknas till summan av verkligt värde vid förvärvstidpunkten för erlagda tillgångar med tillägg av uppkomna och övertagna skulder samt emitterade eget kapitalinstrument, utgifter som är direkt hänförliga till rörelseförvärvet samt eventuell tilläggsköpeskillnad. I förvärvsanalysen fastställs det verkliga värdet, med några undantag, vid förvärvstidpunkten av förvärvade identifierbara tillgångar och övertagna skulder samt minoritetsintresse. Minoritetsintresse värderas till verkligt värde vid förvärvstidpunkten. Från och med förvärvstidpunkten inkluderas i koncernredovisningen det förvärvade företags intäkter och kostnader, identifierbara tillgångar och skulder liksom eventuell uppkommen goodwill eller negativ goodwill.

Eliminering av transaktioner mellan koncernföretag, intresseföretag och gemensamt styrda företag

Koncerninterna fordringar och skulder, intäkter och kostnader och realiserade vinster eller förluster som uppkommer vid transaktioner mellan koncernföretag elimineras i sin helhet.

Redovisningsprinciper i moderföretaget

Redovisningsprinciperna i moderföretaget överensstämmer med de ovan angivna redovisningsprinciperna i koncernredovisningen utom i nedanstående fall.

Andelar i dotterföretag, intresseföretag och gemensamt styrda företag

Andelar i dotterföretag, intresseföretag och gemensamt styrda företag redovisas till anskaffningsvärde minskat med ackumulerade nedskrivningar. I anskaffningsvärdet ingår förutom inköpspriset även utgifter som är direkt hänförliga till förvärvet.

Aktieägartillskott

Aktieägartillskott som lämnas utan att emitterade aktier eller andra egetkapitalinstrument erhållits i utbyte redovisas i balansräkningen som en ökning av andelens redovisade värde.

Not 2 Uppskattningar och bedömningar

Företagsledningen gör uppskattningar och antaganden om framtiden. Dessa uppskattningar kommer sällan att motsvara det verkliga resultatet. De uppskattningar och antaganden som kan komma att leda till risk för väsentliga justeringar i redovisade värden för tillgångar och skulder är främst värderingen av balanserade utgifter för utveckling. Varje år prövas om det finns någon indikation på att tillgångens värde är lägre än det redovisade värdet. Finns en indikation, alternativt ej färdigställda balanserade utvecklingsutgifter, så beräknas tillgångens återvinningsvärde, vilket är det högsta av tillgångens verkliga värde med avdrag för försäljningskostnader och nyttjandevärde.

Not 3 Arvode och kostnadsersättning till revisorer

	2025-01-01- 2025-12-31	2024-01-01- 2024-12-31
Koncern		
<i>Öhrlings PricewaterhouseCoopers AB</i>		
Revisionsuppdrag	300	329
Andra uppdrag	68	0
Summa	368	329
Moderföretag		
<i>Öhrlings PricewaterhouseCoopers AB</i>		
Revisionsuppdrag	300	329
Andra uppdrag	68	0
Summa	368	329

Med revisionsuppdrag avses granskning av årsredovisningen och bokföringen samt styrelsens och verkställande direktörens förvaltning, övriga arbetsuppgifter som det ankommer på företagets revisoratt utföra samt rådgivning eller annat biträde som föranleds av iakttagelser vid sådan granskning eller genomförandet av sådana övriga arbetsuppgifter.

Not 4 Anställda, personalkostnader och arvoden till styrelse

Medelantalet anställda

	2025-01-01- 2025-12-31	Varav män	2024-01-01- 2024-12-31	Varav män
Moderföretag				
Sverige	8	5	10	5
Totalt moderföretaget	8	5	10	5
Dotterföretag				
USA	2	1	3	1
Totalt dotterföretag	2	1	3	1
Koncernen totalt	10	6	13	6

Löner och andra ersättningar samt sociala kostnader, inklusive pensionskostnader

	2025-01-01- 2025-12-31	2024-01-01- 2024-12-31
Moderföretag		
Löner och andra ersättningar	8 340	10 689
Varav styrelseledamöter och verkställande direktör	2 246	2 574
Sociala kostnader	4 676	5 646
(varav pensionskostnader) 1)	1 648	1 847
Dotterföretag		
Löner och andra ersättningar	1 918	4 689
Sociala kostnader	378	1 002
(varav pensionskostnader)	57	126
Koncern		
Löner och andra ersättningar	10 258	15 378
Varav styrelseledamöter och verkställande direktör	2 246	2 574
Sociala kostnader	5 054	6 648
(varav pensionskostnader) 2)	1 705	1 973

1) Av moderföretagets pensionskostnader avser 367 tkr (fg år 582) företagets ledning avseende 1 (1) person.

2) Av koncernens pensionskostnader avser 367 tkr (fg år 582) företagets ledning avseende 1 (1) personer.

Not 5 Av- och nedskrivningar av materiella och immateriella anläggningstillgångar

	2025-01-01- 2025-12-31	2024-01-01- 2024-12-31
Koncern		
<i>Avskrivningar enligt plan fördelade per tillgång</i>		
Balanserade utgifter för forskning och utveckling o dyl	-1 770	-1 888
Inventarier, verktyg och installationer	-15	-28
Summa	-1 785	-1 916
Moderföretag		
<i>Avskrivningar enligt plan fördelade per tillgång</i>		
Balanserade utgifter för forskning och utveckling o dyl	-1 770	-1 888
Inventarier, verktyg och installationer	-15	-28
Summa	-1 785	-1 916

Not 6 Övriga rörelsekostnader

	2025-01-01- 2025-12-31	2024-01-01- 2024-12-31
Koncern		
Kursförluster på fordringar/skulder av rörelsekaraktär	-1 696	-1 351
Utrangering materiella tillgångar	-19	-
Summa	-1 715	-1 351
Moderföretag		
Kursförluster på fordringar/skulder av rörelsekaraktär	-1 696	-1 351
Utrangering materiella tillgångar	-19	-
Summa	-1 715	-1 351

Not 7 Operationell leasing

<i>Leasingavtal där företaget är leasetagare</i>	2025-01-01- 2025-12-31	2024-01-01- 2024-12-31
Koncern		
<i>Tillgångar som innehas via operationella leasingavtal</i>		
Minimileaseavgifter	714	700
Totala leasingkostnader	714	700
Avtalade framtida minimileaseavgifter avseende icke uppsägningsbara kontrakt förfaller till betalning: Inom ett år	364	350
	364	350
Moderföretag		
<i>Tillgångar som innehas via operationella leasingavtal</i>		
Minimileaseavgifter	714	700
Totala leasingkostnader	714	700
Avtalade framtida minimileaseavgifter avseende icke uppsägningsbara kontrakt förfaller till betalning: Inom ett år	364	350
	364	350

Not 8 Resultat från andelar i koncernföretag

	2025-01-01- 2025-12-31	2024-01-01- 2024-12-31
Moderföretag		
Anticiperad utdelning från dotterbolag	1 401	0
Summa resultat från andelar i koncernföretag	1 401	0
Den anteciperade utdelningen grundar sig på dotterbolagets fastställda resultat för räkenskapsåret och har beslutats av dotterbolagets styrelse före moderbolagets balansdag. Utdelningen bedöms vara förenlig med försiktighetsprincipen och har redovisats som intäkt i moderbolaget i enlighet med K3.		

Not 9 Ränteintäkter och liknande resultatposter

	2025-01-01- 2025-12-31	2024-01-01- 2024-12-31
Koncern		
Ränteintäkter, övriga	0	1
	0	1
Moderföretag		
Ränteintäkter, koncernföretag	28	57
Ränteintäkter, övriga	0	1
	28	58

Not 10 Räntekostnader och liknande resultatposter

	2025-01-01- 2025-12-31	2024-01-01- 2024-12-31
Koncern		
Räntekostnader, övriga	131	179
	131	179
Moderföretag		
Räntekostnader, övriga	131	179
	131	179

Not 11 Skatt på årets resultat

	2025-01-01- 2025-12-31	2024-01-01- 2024-12-31
Koncern		
Aktuell skatt	-	-
	-	-
Moderföretag		
Aktuell skatt	-	-
	-	-

Avstämning effektiv skatt			
		2025	2024
Koncernen			
Resultat före skatt		-10 545	-17 255
Skatt enligt gällande skattesats för moderföretaget	20,6%	2 172	3 555
Ej avdragsgilla kostnader		-2	-2
I år uppkomna underskottsavdrag		-2 170	-3 553
Redovisad effektiv skatt		-	-
Moderföretaget			
Resultat före skatt		-9 207	-17 605
Skatt enligt gällande skattesats för moderföretaget	20,6%	1 897	3 627
Ej avdragsgilla kostnader		-39	-71
Ej skattepliktiga intäkter		288	0
Nyemissionskostnad		0	525
I år uppkomna underskottsavdrag		-2 146	-4 081
Redovisad effektiv skatt		-	-

Skattemässiga underskottsavdrag uppgår per den 31 december 2025 till 314 662 (304 245) tkr. Samtliga underskottsavdrag löper utan tidsbegränsning. Uppskjuten skattefordran har värderats till 0 kr med hänsyn till osäkerhet i tiden som underskottet kan förväntas utnyttjas. För övrig information se not 1 "Skatt".

Not 12 Balanserade utgifter för utvecklingsarbeten

	2025-12-31	2024-12-31
Koncern		
<i>Akkumulerade anskaffningsvärden:</i>		
-Vid årets början	29 920	29 920
-Internt utvecklade tillgångar	-	-
-Avyttringar och utrangeringar	-	-
	29 920	29 920
<i>Akkumulerade avskrivningar:</i>		
-Vid årets början	-28 150	-26 262
-Årets avskrivning	-1 770	-1 888
	-29 920	-28 150
Redovisat värde vid årets slut	0	1 770
Moderföretag		
<i>Akkumulerade anskaffningsvärden:</i>		
-Vid årets början	29 920	29 920
-Internt utvecklade tillgångar	-	-
-Avyttringar och utrangeringar	-	-
	29 920	29 920
<i>Akkumulerade avskrivningar:</i>		
-Vid årets början	-28 150	-26 262
-Årets avskrivning	-1 770	-1 888
	-29 920	-28 150
Redovisat värde vid årets slut	0	1 770

Not 13 Patent och varumärken

	2025-12-31	2024-12-31
Koncern		
<i>Ackumulerade anskaffningsvärden:</i>		
-Vid årets början	87	87
-Avyttringar och utrangeringar	-	-
Vid årets slut	87	87
<i>Ackumulerade avskrivningar:</i>		
-Vid årets början	-87	-87
Vid årets slut	-87	-87
Redovisat värde vid årets slut	-	-
Moderföretag		
<i>Ackumulerade anskaffningsvärden:</i>		
-Vid årets början	87	87
-Avyttringar och utrangeringar	-	-
Vid årets slut	87	87
<i>Ackumulerade avskrivningar:</i>		
-Vid årets början	-87	-87
Vid årets slut	-87	-87
Redovisat värde vid årets slut	-	-

Not 14 Inventarier, verktyg och installationer

	2025-12-31	2024-12-31
Koncern		
<i>Ackumulerade anskaffningsvärden:</i>		
-Vid årets början	248	248
-Nyanskaffningar	-	-
-Avyttringar och utrangeringar	-32	-
-Årets omräkningsdifferenser	-	-
-Vid årets slut	216	248
<i>Ackumulerade avskrivningar:</i>		
-Vid årets början	-213	-185
-Återförda avskrivningar på avyttringar och utrangeringar	12	-
-Årets avskrivning	-15	-28
-Årets omräkningsdifferenser	-	-
-Vid årets slut	-216	-213
Redovisat värde vid årets slut	0	35
Moderföretag		
<i>Ackumulerade anskaffningsvärden:</i>		
-Vid årets början	221	221
-Nyanskaffningar	-	-
-Avyttringar och utrangeringar	-32	-
-Vid årets slut	189	221
<i>Ackumulerade avskrivningar:</i>		
-Vid årets början	-186	-158
-Återförda avskrivningar på avyttringar och utrangeringar	12	-
-Årets avskrivning	-15	-28
-Vid årets slut	-189	-186
Redovisat värde vid årets slut	0	35

Not 15 Andelar i koncernföretag

	2025-12-31	2024-12-31
Akkumulerade anskaffningsvärden:		
-Vid årets början	4 552	4 552
-Vid årets slut	4 552	4 552
Akkumulerade nedskrivningar:		
-Vid årets början	-3 912	-3 912
Vid årets slut	-3 912	-3 912
Redovisat värde vid årets slut	640	640

Spec av moderföretagets och koncernens innehav av andelar i koncernföretag

Ägarandelen av kapitalet avses, vilket även överensstämmer med andelen av rösterna för totalt antal aktier.

Dotterföretag / Org nr / Säte	Antal andelar	i %	2025-12-31 Redovisat värde	2024-12-31 Redovisat värde
Zaplox Inc., 32-0468095, a Delaware Corporation with legal address Chicago, Illinois, USA	1 500	100	640	640
			640	640

Not 16 Förutbetalda kostnader och upplupna intäkter

	2025-12-31	2024-12-31
Koncern		
Förutbetalda kostnader, leasing/hyror	182	178
Förutbetalda kostnader, försäkringar	93	92
Upplupna intäkter	0	1
Övriga poster	80	439
	355	710
Moderföretag		
Förutbetalda kostnader, leasing/hyror	182	178
Förutbetalda kostnader, försäkringar	93	92
Upplupna intäkter	0	1
Övriga poster	80	439
	355	710

Not 17 Disposition av vinst eller förlust

Styrelsen föreslår att fritt eget kapital, -1 166 tkr, disponeras enligt följande:

Balanseras i ny räkning	-1 166
Summa	-1 166

Not 18 Antal aktier och kvotvärde

	2025-12-31	2024-12-31
Antal aktier	36 020 491	36 020 491
Kvotvärde	0,02	0,068

Not 19 Upplupna kostnader och förutbetalda intäkter

	2025-12-31	2024-12-31
Koncernen		
Upplupna personalrelaterade kostnader	733	1 865
Förutbetalda intäkter	1 192	1 783
Övriga poster	911	757
	2 836	4 405
Moderföretaget		
Upplupna personalrelaterade kostnader	679	1 718
Förutbetalda intäkter	1 192	1 783
Övriga poster	883	757
	2 754	4 258

Not 20 Inköp och försäljning inom koncernen

Av moderföretagets totala inköp och försäljning mätt i kronor avser 23% (39%) av inköpen och 2%(3%) av försäljningen transaktioner med dotterbolaget.

Not 21 Ställda säkerheter och eventalförpliktelser

Bolaget har inga ställda säkerheter eller förpliktelser per den 31 december 2025.

Not 22 Transaktioner med närstående

	2025-01-01- 2025-12-31	2024-01-01- 2024-12-31
Otto Wetterlin, styrelseledamot samt interim VD	578	0
Konsulttjänster		
Summa transaktioner närstående	578	0

Samtliga transaktioner har skett på marknadsmässiga villkor.

Not 23 Väsentliga händelser efter räkenskapsårets slut

2026-02-18 Zaplox meddelade att styrelsen utsett Daniel Teymouri till ny VD i Bolaget från och med den 1 april 2026.

2026-03-27 Zaplox kallade till årsstämma den 29 april 2026.

Styrelsens underskrifter

Lund datum enligt digital signering

Årsredovisningen beslutades den 8 april 2026

Jonas Härdner, styrelseordförande

Svante Nilo Bengtsson, styrelseledamot

Otto Wetterlin, styrelseledamot

Daniel Teymouri, Verkställande direktör

Vår revisionsberättelse har angivits den dag som framgår av den elektroniska signeringen

Öhrlings PricewaterhouseCoopers AB, Malmö

Carl Fogelberg, Auktoriserad revisor



Revisionsberättelse

Till bolagsstämman i Zaplox AB, org.nr 556816-4460

Rapport om årsredovisningen och koncernredovisningen

Uttalanden

Vi har utfört en revision av årsredovisningen och koncernredovisningen för Zaplox AB för år 2025. Bolagets årsredovisning och koncernredovisning ingår på sidorna 10-37 i detta dokument.

Enligt vår uppfattning har årsredovisningen och koncernredovisningen upprättats i enlighet med årsredovisningslagen och ger en i alla väsentliga avseenden rättvisande bild av moderbolagets och koncernens finansiella ställning per den 31 december 2025 och av dessas finansiella resultat och kassaflöde för året enligt årsredovisningslagen. Förvaltningsberättelsen är förenlig med årsredovisningens och koncernredovisningens övriga delar.

Vi tillstyrker därför att bolagsstämman fastställer resultaträkningen och balansräkningen för moderbolaget och koncernen.

Grund för uttalanden

Vi har utfört revisionen enligt International Standards on Auditing (ISA) och god revisionssed i Sverige. Vårt ansvar enligt dessa standarder beskrivs närmare i avsnittet Revisorns ansvar. Vi är oberoende i förhållande till moderbolaget och koncernen enligt god revisorssed i Sverige och har i övrigt fullgjort vårt yrkesetiska ansvar enligt dessa krav.

Vi anser att de revisionsbevis vi har inhämtat är tillräckliga och ändamålsenliga som grund för våra uttalanden.

Väsentlig osäkerhetsfaktor avseende antagandet om fortsatt drift

Utan att det påverkar våra uttalanden ovan vill vi fästa uppmärksamheten på avsnittet "Finansieringsförmåga och framtida kapitalbehov" i förvaltningsberättelsen av vilket framgår att Zaplox AB i december 2025 uppnått ett positivt kassaflöde. Bolagets likviditetsbudget för 2026 inkluderar dock delvis intäkter som inte är kontrakterade. Detta förhållande tyder, tillsammans med de andra omständigheter som nämns i förvaltningsberättelsen, på att det finns en väsentlig osäkerhetsfaktor som kan leda till betydande tvivel om företagets förmåga att fortsätta verksamheten i det fall bolaget följer den upprättade likviditetsbudgeten.

Annan information än årsredovisningen och koncernredovisningen

Detta dokument innehåller även annan information än årsredovisningen och koncernredovisningen och återfinns på sidorna 1-9 och 41. Det är styrelsen och verkställande direktören som har ansvaret för denna andra information.

Vårt uttalande avseende årsredovisningen och koncernredovisningen omfattar inte denna information och vi gör inget uttalande med bestyrkande avseende denna andra information.

I samband med vår revision av årsredovisningen och koncernredovisningen är det vårt ansvar att läsa den information som identifieras ovan och överväga om informationen i väsentlig utsträckning är oförenlig med årsredovisningen och koncernredovisningen. Vid denna genomgång beaktar vi även den kunskap vi i övrigt inhämtat under revisionen samt bedömer om informationen i övrigt verkar innehålla väsentliga felaktigheter.

Om vi, baserat på det arbete som har utförts avseende denna information, drar slutsatsen att den andra informationen innehåller en väsentlig felaktighet, är vi skyldiga att rapportera detta. Vi har inget att rapportera i det avseendet.

Styrelsens och verkställande direktörens ansvar

Det är styrelsen och verkställande direktören som har ansvaret för att årsredovisningen och koncernredovisningen upprättas och att de ger en rättvisande bild enligt årsredovisningslagen. Styrelsen och verkställande direktören ansvarar även för den interna kontroll som de bedömer är nödvändig för att upprätta en årsredovisning och koncernredovisning som inte innehåller några väsentliga felaktigheter, vare sig dessa beror på oegentligheter eller misstag.

Vid upprättandet av årsredovisningen och koncernredovisningen ansvarar styrelsen och verkställande direktören för bedömningen av bolagets och koncernens förmåga att fortsätta verksamheten. De upplyser, när så är tillämpligt, om förhållanden som kan påverka förmågan att fortsätta verksamheten och att använda antagandet om fortsatt drift. Antagandet om fortsatt drift tillämpas dock inte om styrelsen och verkställande direktören avser att likvidera bolaget, upphöra med verksamheten eller inte har något realistiskt alternativ till att göra något av detta.

Revisorns ansvar

Våra mål är att uppnå en rimlig grad av säkerhet om huruvida årsredovisningen och koncernredovisningen som helhet inte innehåller några väsentliga felaktigheter, vare sig dessa beror på oegentligheter eller misstag, och att lämna en revisionsberättelse som innehåller våra uttalanden. Rimlig säkerhet är en hög grad av säkerhet, men är ingen garanti för att en revision som utförs enligt ISA och god revisions sed i Sverige alltid kommer att upptäcka en väsentlig felaktighet om en sådan finns. Felaktigheter kan uppstå på grund av oegentligheter eller misstag och anses vara väsentliga om de enskilt eller tillsammans rimligen kan förväntas påverka de ekonomiska beslut som användare fattar med grund i årsredovisningen och koncernredovisningen.

En ytterligare beskrivning av vårt ansvar för revisionen av årsredovisningen och koncernredovisningen finns på Revisorsinspektionens webbplats: www.revisorsinspektionen.se/revisornsansvar. Denna beskrivning är en del av revisionsberättelsen.

Rapport om andra krav enligt lagar och andra författningar

Uttalanden

Utöver vår revision av årsredovisningen och koncernredovisningen har vi även utfört en revision av styrelsens och verkställande direktörens förvaltning för Zaplox AB för år 2025 samt av förslaget till dispositioner beträffande bolagets vinst eller förlust.

Vi tillstyrker att bolagsstämman behandlar förlusten enligt förslaget i förvaltningsberättelsen och beviljar styrelsens ledamöter och verkställande direktören ansvarsfrihet för räkenskapsåret.

Grund för uttalanden

Vi har utfört revisionen enligt god revisions sed i Sverige. Vårt ansvar enligt denna beskrivs närmare i avsnittet Revisorns ansvar. Vi är oberoende i förhållande till moderbolaget och koncernen enligt god revisors sed i Sverige och har i övrigt fullgjort vårt yrkesetiska ansvar enligt dessa krav.

Vi anser att de revisionsbevis vi har inhämtat är tillräckliga och ändamålsenliga som grund för våra uttalanden.

Styrelsens och verkställande direktörens ansvar

Det är styrelsen som har ansvaret för förslaget till dispositioner beträffande bolagets vinst eller förlust. Vid förslag till utdelning innefattar detta bland annat en bedömning av om utdelningen är försvarlig med hänsyn till de krav som bolagets och koncernens verksamhetsart, omfattning och risker ställer på storleken av moderbolagets och koncernens egna kapital, konsolideringsbehov, likviditet och ställning i övrigt.

Styrelsen ansvarar för bolagets organisation och förvaltningen av bolagets angelägenheter. Detta innefattar bland annat att fortlöpande bedöma bolagets och koncernens ekonomiska situation, och att tillse att bolagets organisation är utformad så att bokföringen, medelsförvaltningen och bolagets ekonomiska angelägenheter i övrigt kontrolleras på ett betryggande sätt. Den verkställande direktören ska sköta den löpande förvaltningen enligt styrelsens riktlinjer och anvisningar och bland annat vidta de åtgärder som är nödvändiga för att bolagets bokföring ska fullgöras i överensstämmelse med lag och för att medelsförvaltningen ska skötas på ett betryggande sätt.

Revisorns ansvar

Vårt mål beträffande revisionen av förvaltningen, och därmed vårt uttalande om ansvarsfrihet, är att inhämta revisionsbevis för att med en rimlig grad av säkerhet kunna bedöma om någon styrelseledamot eller verkställande direktören i något väsentligt avseende:

- företagit någon åtgärd eller gjort sig skyldig till någon försummelse som kan föranleda ersättningsskyldighet mot bolaget, eller
- på något annat sätt handlat i strid med aktiebolagslagen, årsredovisningslagen eller bolagsordningen.

Vårt mål beträffande revisionen av förslaget till dispositioner av bolagets vinst eller förlust, och därmed vårt uttalande om detta, är att med rimlig grad av säkerhet bedöma om förslaget är förenligt med aktiebolagslagen.

Rimlig säkerhet är en hög grad av säkerhet, men ingen garanti för att en revision som utförs enligt god revisionssed i Sverige alltid kommer att upptäcka åtgärder eller försummelser som kan föranleda ersättningsskyldighet mot bolaget, eller att ett förslag till dispositioner av bolagets vinst eller förlust inte är förenligt med aktiebolagslagen.

En ytterligare beskrivning av vårt ansvar för revisionen av förvaltningen finns på Revisorsinspektionens webbplats: www.revisorsinspektionen.se/revisornsansvar. Denna beskrivning är en del av revisionsberättelsen.

Malmö den dag som framgår av vår elektroniska signatur

Öhrlings PricewaterhouseCoopers AB

Carl Fogelberg
Auktoriserad revisor

Zaplox AB

Styrelse

Lund, den 8 april 2026

Jonas Hårdner
Styrelseordförande

Svante Nilo Bengtsson
Styrelseledamot

Otto Wetterlin
Styrelseledamot

För mer information kontakta:

Daniel Teymouri, VD Zaplox
daniel.teymouri@zaplox.com
ir@zaplox.com

Certified Adviser:
Svensk Kapitalmarknadsgranskning AB
www.skmg.se
ca@skmg.se
+46 (0)8 913 008

IDEON Gateway, Scheelevägen 27, 223 63 Lund
www.zaplox.com

zaploxTM