

zaplox™



Årsredovisning 2024

Zaplox AB

Översikt



01. Kort om Zaplox
02. Året i korthet
04. Vd har ordet
06. Om Zaplox
07. Ett urval av Zaplox kunder
08. Aktieägarinformation
10. Zaplox styrelse
11. Zaplox ledning
12. Förvaltningsberättelse
19. Koncernens Resultaträkning
20. Koncernens Balansräkning
22. Koncernens Förändring i Eget Kapital
23. Koncernens Kassaflödesanalys
24. Moderbolagets Resultaträkning
25. Moderbolagets Balansräkning
27. Moderbolagets Förändring i Eget Kapital
28. Moderbolagets Kassaflödesanalys
29. Noter
43. Styrelsens underskrifter
44. Revisionsberättelse

KORT OM ZAPLOX

Om Zaplox

Zaplox är en ledande leverantör av digitala gästlösningar för hotellindustrin. Bolagets SaaS-plattform är designad för att förbättra gästupplevelsen och erbjuder en omfattande svit av produkter och tjänster, såsom incheckning och mobila nycklar. Zaplox plattform är ett värdefullt komplement till gästupplevelsen och hjälper hotellkedjor, resorts och kasinon i EMEA, Nordamerika och APAC att leverera en sömlös digital upplevelse. Zaplox grundades 2010 i Lund, Sverige, och har etablerat sig som en ledande innovatör i branschen för att ge sina kunders gäster den bästa möjliga upplevelsen från bokning till avresa.

Zaplox är noterat på Nasdaq First North Growth Market. Svensk Kapitalmarknadsgranskning AB är bolagets Certified Adviser och kan nås på ca@skmg.se eller på +46 (0) 8 913 008.

Hemsida

www.zaplox.com


Investor Relations

www.zaplox.com/investor

LinkedIn

www.linkedin.com/company/zaplox-ab

Året i korthet



Zaplox inleder året starkt och skalbarheten i affärsmodellen blir bekräftad

Zaplox inleder året starkt och ser den fulla effekten av de installationer som genomförts under 2023. Strategiska kunder fortsätter att växa organiskt och effektiva implementationer genomförs utan att det kräver några större sälj- eller marknadsinsatser.

Zaplox position stärks när Strawberry blir först i världen med mobila nycklar i både Apple Wallet & Google Wallet

I juni skriver Zaplox historia när Clarion Hotel Post blir det första hotellet i världen att erbjuda mobila nycklar i både Apple Wallet och Google Wallet. Lanseringen väcker stor uppmärksamhet och stärker Zaplox position som ledande inom mobila nycklar. Det tekniska försprånget ökar konkurrenskraften och således förutsättningarna att vinna fler avtal med flerhotelskunder och större hotellkedjor.





Zaplox tekniska framsteg skapar ökad efterfrågan och flertalet upphandlingar inleds

Den lyckade lanseringen av mobila nycklar i Google Wallet får marknaden att reagera och intresset för Zaplox tjänster ökar. Bolaget bjuds in till flertalet upphandlingar med flerhotelskunder och större hotellkedjor, samtidigt som arbetet med att växa befintliga kunder intensifieras och nya installationer genomförs.

”Jag ser enorm potential i den position vi har med flera pågående upphandlingar, en produktlansering runt hörnet och nya kundsegment att utforska.”

– Tess Mattisson, Vd




Zaplox levererar enligt plan och lägger grunden för nästa generations mobila nycklar

När året summeras står det klart att både omsättning och ARR har ökat enligt den satta planen och med bibehållen kostnadsnivå jämfört med 2023. Även om inte tillväxtkurvan har varit lika brant som föregående år, är resultatet helt i linje med den plan som sattes. Under årets sista kvartal tar Zaplox betydande tekniska steg framåt och lägger grunden för nästa generations mobila nycklar – en ny teknologi som löser en av branschens största utmaningar genom att eliminera behovet av en app. Detta öppnar upp för nya affärsmöjligheter och skapar goda förutsättningar för fortsatta framgångar under 2025.

VD HAR ORDET

"2024 STÅR FÖR BETYDANDE TEKNISKA FRAMSTEG, STÄRKT MARKNADSPOSITION OCH STABIL TILLVÄXT "

Tess Mattisson, Vd Zaplox



Hur skulle du sammanfatta året 2024?

Under året har vi arbetat med att växa affären med våra befintliga kunder, stärka våra strategiska partnerskap och samtidigt lagt stort fokus på att utveckla vår produktportfölj. Vi har tillfört värdefullt humankapital och det är glädjande att se hur hela organisationen samarbetar för att driva Zaplox affär framåt. Årets tillväxt är stabil och både omsättning och ARR har ökat med cirka 23% jämfört med motsvarande period föregående år. Samtidigt har vi genom prioriteringar och rätt fokus bibehållit en stabil kostnadsnivå. Detta är ett tydligt kvitto på vår skalbara affärsmodell och att vi är på god väg att nå våra finansiella mål om ett positivt kassaflöde under slutet av 2025.

Vad var de viktigaste framstegen för Zaplox under året?

Utöver årets stabila tillväxt har vi tagit flera framsteg som varit avgörande för våra framgångar:

- Vi blev först i världen med att lansera mobila nycklar i både Apple Wallet och Google Wallet på Strawberrys Clarion Hotel Post.
- Vår utvecklade walletlösning resulterade i en ökad efterfrågan, både hos befintliga och nya potentiella kunder.
- Vi har stärkt våra strategiska partnerskap och den organiska tillväxten, vilket resulterat i att flertalet kontrakt konverterats till intäktsgenererande kunder.
- Vi har lagt grunden för nästa generations teknologi och utvecklat en webbaserad produkt som eliminerar behovet av att ha en app för att kunna erbjuda mobila nycklar.

Sammantaget har vi under året stärkt vår position som ledande inom digitala självjänster och vi har återigen bevisat att vi vet vad som krävs för att driva den tekniska utvecklingen i branschen framåt.

Och vad har varit den största utmaningen?

En av utmaningarna under året är kopplad till de långa ledtider som vi ser när det kommer till upphandlingar i hotellbranschen, framförallt när det kommer till hotellkedjor och tjänster som innefattar majoriteten av deras hotell. För oss är detta ingenting nytt, men det innebär att vår säljprocess i vissa fall är längre än vad vi hade önskat.

Zaplox tjänster är i de flesta fall en av många komponenter i en större förändringsresa, vilket innebär att flera tekniska och kommersiella aspekter behöver falla på plats och prioriteras sett till övriga initiativ för att en upphandling ska gå i mål. Som tidigare kommunicerats deltar vi aktivt i flertalet upphandlingar och även om vi ibland önskar att processerna hade gått snabbare, ser vi att vår långa erfarenhet och tekniska kunskap är uppskattad under upphandlingens gång. Detta positionerar oss väl i slutspurt när den kommer.

Vad finns det för möjligheter och vad är Zaplox fokus framåt?

Digitaliseringen av hotellbranschen har länge varit inriktad på de första stegen i gästresan. Idag är det för de allra flesta en självklarhet att söka resmål, jämföra hotell och boka sin vistelse online. Däremot har den sista och kanske mest avgörande delen av gästresan – själva upplevelsen på hotellet – inte fått samma fokus när det gäller digital utveckling. Här ser vi ett tydligt skifte.



Branschen investerar i allt större utsträckning i att digitalisera hela gästupplevelsen. Digital in- och utcheckning, mobila nycklar och andra digitala självtjänster blir centrala verktyg för hotell som vill effektivisera driften och möta gästens förväntningar.

För Zaplox, som redan är en etablerad aktör och ledande inom framförallt mobila nycklar innebär denna utveckling goda förutsättningar för fortsatt tillväxt och en ännu starkare position på marknaden.

För att säkerställa långsiktig konkurrenskraft har vi fortsatt att utveckla våra produkter utifrån marknadens behov. Förutom att vi under året har breddat vårt erbjudande, har vi också lagt grunden för en ny teknologisk lösning som möjliggör säker hantering av mobila nycklar – helt oberoende av en app. Detta öppnar upp för nya affärsmöjligheter, där hotell som valt att inte ha en egen app nu kan erbjuda en app-fri mobil nyckellösning till sina gäster. Vår affär står stark med flertalet pågående upphandlingar, en produktlansering runt hörnet och ett nytt kundsegment att adressera.

Vi går in i 2025 med goda förutsättningar att kapitalisera på den växande efterfrågan och fortsätta leverera tekniska lösningar som inte bara skapar värde för hotellet, utan också förbättrar gästupplevelsen och driver branschens teknologiska utveckling framåt.

Med vår långa erfarenhet och starka marknadsposition är vi väl rustade att ta nästa steg på vår tillväxtresa. 2025 blir ett år av expansion och strategiska initiativ där vi fortsätter driva utvecklingen framåt – med en tydlig vision om att forma framtidens digitala gästupplevelse.



Tess Mattisson, Vd Zaplox

Making the complex easy. Supporting hoteliers worldwide. ✨

Zaplox gör det möjligt för hotell, casinon och resorts att välkomna sina gäster på ett nytt sätt. Vi ger våra kunder verktygen som behövs för att bemästra det som är mest avgörande för deras verksamhet - gästupplevelsen. Tekniken är komplex, men med gedigen erfarenhet och kunskap gör vi det enkelt för våra kunder att skapa minnesvärda upplevelser.

När Zaplox grundades 2010 var vi före vår tid. I takt med att branschen utvecklades stärktes vår position och 2023 gick till historien som Zaplox kommersiella genombrottsår, ett tydligt bevis på att vår teknik och kompetens kompletterar branschen.

2010

Zaplox grundas på Ideon Science Park i Lund.

2017

Zaplox noteras på Nasdaq First Growth Market.

2023

Zaplox kommersiella genombrottsår.

Zaplox produktportfolio



Zaplox Apps

Zaplox Mobile Key App

En mobil nyckelapp med integration till hotellets låssystem, inkluderar mobil nyckel och hotellinformation.

Zaplox Guest App

En mobil gästapp med in-och utcheckning, mobila nycklar, betalning och PMS- och låsintegration.



Zaplox Kiosk

Zaplox kiosk erbjuder digital in- och utcheckning med möjlighet för gästen att skriva ut sitt eget nyckelkort och göra betalningar. Varumärkesprofilerad, hårdvaru-agnostisk webbapplikation.



Zaplox Middleware

Zaplox Mobile Key Solution och RESTervations API gör det möjligt för utvecklare att addera in- och utcheckning med mobila nycklar till sin befintliga gäst- eller kasinoapplikation. Zaplox Middleware innehåller integrationer till ledande PMS och låssystem och kan användas var för sig eller kombineras beroende på kundens affärsbehov och tekniska förutsättningar.

Vår affär

Tillsammans med kunder och partners sitter vi i förarsätet för den tekniska utvecklingen av digitala gästlösningar i hotellbranschen. Vi erbjuder en SaaS-lösning som möjliggör sömlösa digitala gästupplevelser för hotell, casinon och resorts runt om i världen.

ETT URVAL AV ZAPLOX KUNDER OCH AFFÄRSPARTNERS



AKTIEÄGARINFORMATION

Aktien

Aktien i Zaplox är noterad på Nasdaq First North Growth Market under handelsbeteckningen "ZAPLOX". Aktiekapitalet i Zaplox uppgick per den 31 december 2024 till 2 499 393,388 (3 654 721,578) SEK och det totala antalet utestående aktier uppgick till 36 020 491 (16 388 886) aktier, envar med ett kvotvärde om 0,068 (0,223) per aktie. Samtliga aktier har lika röstvärde och andel i kapitalet.

Antal aktier per den 31 december 2024

	Helår 2024	Helår 2023
Antal aktier före full utspädning	36 020 491	16 388 886
Antal aktier efter full utspädning	37 567 491	17 204 748
Resultat per aktie före full utspädning*	-0,58	-1,6
Resultat per aktie efter full utspädning	-0,58	-1,6
Genomsnittligt antal aktier före full utspädning	29 827 546	12 833 532
Genomsnittligt antal aktier efter full utspädning	31 374 546	13 649 394

*Vid beräkning av resultat per aktie divideras periodens resultat med genomsnittligt antal aktier före full utspädning då det är ett negativt resultat.

Ägarförteckning per den 31 december 2024

AKTIEÄGARE	Antal aktier	Andel %
Marknadspotential AB	12 927 915	35,89
SEB Life International Assurance	2 873 143	7,98
Örjan Johansson, privat och genom bolag	1 534 610	4,26
Tibia Konsult AB	1 125 000	3,12
Avanza Pension	1 107 031	3,07
Yalla U2 AB	925 000	2,57
Svante Bengtsson	824 160	2,29
Tedde Jeansson	760 628	2,11
Gryningskust Holding AB	754 896	2,10
Futur Pension Försäkringsaktiebolag	735 750	2,04
Övriga	12 452 358	34,57
Totalt	36 020 491	100

AKTIEÄGARINFORMATION

Teckningsoptioner incitamentsprogram

Den 24 maj 2023 beslutade bolagsstämman om en riktad emission av teckningsoptioner av serie 2023/2026. Rätt att teckna teckningsoptionerna tillkom Tess Mattisson och Kim Lood som tecknade samtliga 71 500 000 teckningsoptioner. 50 teckningsoptioner berättigar till teckning av en aktie i Bolaget under perioden 1 juli 2026 till och med den 31 december 2026 till priset om 3,43 SEK per aktie.

Den 1 april 2022 beslutade bolagsstämman om en riktad emission av teckningsoptioner av serie 2022/2025. Rätt att teckna teckningsoptionerna tillkom Bolagets nytillträdde VD Tess Mattisson som tecknade samtliga 5 850 000 teckningsoptioner. 50 teckningsoptioner berättigar till teckning av en aktie i Bolaget under perioden 1 juli 2025 till och med den 31 december 2025 till priset om 20,60 SEK per aktie.

Efter genomförda företrädesemissioner under 2023 och 2024 samt efter genomförd sammanläggning av aktier har teckningskurs och antal aktier som teckningsoptionerna berättigar teckning till omräknats i enlighet med villkoren för teckningsoptionerna.

ZAPLOX STYRELSE



Jonas Edelswärd

Född 1959. Styrelseordförande sedan 2019.

Oberoende i förhållande till Bolaget, bolagsledningen och Bolagets större aktieägare.

Jonas Edelswärd är utbildad civilekonom. Han har mer än 25 års erfarenhet från olika positioner inom högteknologiska startupbolag, framförallt från innovationsmiljöerna kring Lunds universitet, Malmö universitet, Ideon Innovation och MINC. Jonas är certifierad styrelseledamot hos styrelseakademien och har även lång erfarenhet av kapitalanskaffning, investeringar och processer vid notering.

Innehav: Jonas Edelswärd äger genom bolag och privat 263 184 aktier i Zaplox.



Carson Booth

Född 1967. Styrelseledamot sedan 2021.

Oberoende i förhållande till Bolaget, bolagsledningen och Bolagets större aktieägare.

Carson Booth har en kandidatexamen från University of Nevada. Carson har omfattande internationell lednings- och teknikerfarenhet samt en bred erfarenhet inom hospitality och hotellindustrin.

Innehav: Carson Booth äger inga aktier eller teckningsoptioner i Zaplox.



Even Frydenberg

Född 1964. Styrelseledamot sedan 2019 och VD mellan 2020 och mars 2022.

Beroende i förhållande till Bolaget och bolagsledningen. Oberoende i förhållande till Bolagets större aktieägare.

Even Frydenberg har en MBA från Stanford University. Han har bred erfarenhet från rese- och hotellindustrin globalt och har haft flera seniora positioner, bland annat för Marriott International och för Scandic Hotels. Even är också grundare och styrelseordförande för Hotelintel Consulting sedan 2000.

Innehav: Even Frydenberg äger 119 580 aktier i Zaplox.



Svante Nilo Bengtsson

Född 1976. Styrelseledamot sedan 2020.

Oberoende i förhållande till Bolaget och Bolagets ledning. Beroende i förhållande till Bolagets större aktieägare.

Svante Nilo Bengtsson är verkställande direktör i Marknadspotential Aktieföretag som är långsiktig investerare i hel- och delägda rörelsedrivande bolag, däribland Zaplox. Svante har en kandidatexamen i international business från European Business School London.

Innehav: Svante Nilo Bengtsson äger 824 160 aktier i Zaplox.



Jonas Härdner

Född 1969. Styrelseledamot sedan 2024.

Oberoende i förhållande till bolaget, bolagsledningen och bolagets större aktieägare.

Jonas Härdner är utbildad civilingenjör från Chalmers. Han har grundat ett IT-företag som idag är en multinationell spelare med över 350 anställda. Under 2020 såldes större delen av detta innehav och han har sedan dess investerat och arbetat med att utveckla bolag inom framförallt mjukvaruutveckling. Jonas är också styrelseledamot och delägare i bland annat Rapid Images, Comactiva och Simonsoft.

Innehav: Jonas Härdner äger genom bolag och privat 447 492 aktier i Zaplox.



Tess Mattisson

Född 1978. President & CEO sedan 2022.

Tess Mattisson har bred erfarenhet från rese- och hotellindustrin i flera länder och från ledarroller inom digitalisering, försäljning och marknadsföring inom hotellbranschen. Tess har tidigare varit chef för e-handel på Nordic Choice Hotels och inriktade sig där på att driva affärsvärde genom digital försäljning och service. Tess har även haft uppdrag som Senior chef för försäljning och marknadsföring för Europa, Mellanöstern och Afrika i Choice Hotels International Inc. Vidare har Tess haft rollen som chef för e-handel och utveckling av kunddigitalisering för Scandic Hotels AB.

Innehav: Tess Mattisson äger 171 349 aktier, 5 850 000 teckningsoptioner av serie 2022/2025 samt 67 500 000 teckningsoptioner av serie 2023/2026 i Zaplox.



Gerton Jönsson

Född 1971. Interim Chief Financial Officer sedan 2024.

Gerton Jönsson har över 20 års erfarenhet som redovisningskonsult och har arbetat med både stora internationella koncerner och mindre företag, såväl noterade som onoterade. Han har tidigare varit CFO för Doxa AB och Amniotics, och är för närvarande tillförordnad CFO för Chosa Oncology och Aqua Nobel.

Gerton har bred erfarenhet av de olika moment som krävs av en CFO på ett noterat bolag och är utbildad vid ADB-linjen på Mälardalens högskola.

Innehav: Gerton Jönsson äger inga aktier eller teckningsoptioner i Zaplox.



Kim Lood

Född 1983. Chief Technology Officer sedan 2020.

Kim Lood har en kandidatexamen från Institutionen för Informatik vid Lunds universitet. Kim är vidare en av grundarna till konsultföretaget Way42 och har tidigare haft befattningar som integrationsarkitekt och utvecklare med Daywon, IKEA Group, Enfo Systems, Tieto och HiQ.

Innehav: Kim Lood äger 43 081 aktier och 4 000 000 teckningsoptioner av serie 2023/2026 i Zaplox.



Sara Östergaard

Född 1982. Chief Commercial Officer sedan 2024.

Sara Östergaard har lång erfarenhet av försäljning, ledarskap och kommersiell växt på internationell nivå och en djup kunskap om försäljning av tekniskt komplexa produkter. Innan sin roll på NIO arbetade hon under drygt 4 år på E.ON med etablering och tillväxt av eMobility affären, senast i en nyckelroll som Nordic Head of Sales. Tidigare uppdrag inkluderar ledande positioner såsom till exempel Sales Manager, Team Leader och Key Account Manager på Navigare Yachting AB samt HD Sydsvenskan AB. Sara har en kandidatexamen i Media- och Kommunikationsvetenskap vid Göteborgs Universitet och har utöver detta utbildningar inom Business Management samt Operativ marknadsföring vid IHM Business School.

Innehav: Sara Östergaard äger inga aktier eller teckningsoptioner i Zaplox.

Revisorer

Öhrlings PricewaterhouseCoopers AB är Zaplox revisor med Carl Fogelberg som huvudansvarig revisor. Carl Fogelberg, född 1976, är auktoriserad revisor och medlem i FAR, branschorganisationen för revisorer i Sverige.

FÖRVALTNINGSBERÄTTELSE

Styrelsen och verkställande direktören för Zaplox AB, org. nr. 556816-4460, avger härmed årsredovisning och koncernredovisning för räkenskapsåret 2024.

Allmänt om verksamheten

Information om verksamheten

Zaplox är en ledande leverantör av digitala gästlösningar för hotellindustrin. Bolagets SaaS-plattform är designad för att förbättra gästupplevelsen och erbjuder en omfattande svit av produkter och tjänster, såsom incheckning och mobila nycklar. Zaplox plattform är ett värdefullt komplement till gästupplevelsen och hjälper hotellkedjor, resorts och kasinon i EMEA, Nordamerika och APAC att leverera en sömlös digital upplevelse. Zaplox grundades 2010 i Lund, Sverige, och har etablerat sig som en ledande innovatör i branschen, och för att ge sina kunders gäster den bästa möjliga upplevelsen från bokning till avresa. Zaplox är noterat på Nasdaq First North Growth Market. Zaplox säte är i Lund kommun.

Nettoomsättning

Koncernens respektive moderbolagets nettoomsättning under 2024 var 18 816 (15 272) TSEK respektive 19 420 (15 798) TSEK. Abonnemangsinträden har ökat med 59 procent medan startavgifterna (engångsinträden) har minskat med 53 procent jämfört med föregående räkenskapsår. Minskningen av engångsinträden härleds primärt till att flerhotellsavtalen inte varit lika omfattande under 2024.

Rörelsekostnader

Övriga externa kostnader för koncernen uppgick till -12 084 (-12 761) TSEK och för moderbolaget till -18 802 (-17 651) TSEK under 2024. Koncernens personalkostnader uppgick under 2024 till -22 271 (-21 175) TSEK och motsvarande siffror för moderbolaget uppgick till -16 564 (-16 468) TSEK.

Periodens resultat

Resultatet för 2024 uppgick till -17 255 (-20 524) TSEK för koncernen och till -17 605 (-20 830) TSEK för moderbolaget.

Kassaflöde

Koncernens kassaflöde för 2024 uppgick till 3 760 (-4 502) TSEK. Kassaflödet för moderbolaget uppgick till 3 885 (-4 054) TSEK under året. Kassaflödet från den löpande verksamheten under 2024 för koncernen var -17 246 (-22 213) TSEK respektive -17 121 (-21 765) TSEK för moderbolaget.

Ökad omsättning med bibehållen kostnadsmassa
Nettoomsättningen har ökat under året, och bolaget har lyckats bibehålla de totala rörelsekostnaderna på samma nivå som under 2023.

Rörelsekostnader under 2024 var -37 622 TSEK att jämföra med -37 569 TSEK för 2023. Detta är ett kvitto på att företaget har lyckats effektivisera verksamheten och hantera kostnaderna mer effektivt.

Förbättring av rörelsekapitalhantering

Kassaflödet från den löpande verksamheten har förbättrats från -22 213 TSEK år 2023 till -17 246 TSEK år 2024. Sammanfattningsvis har den positiva kassaflödesutvecklingen drivits av ökad nettoomsättning, förbättrad kostnadskontroll och effektivare hantering av rörelsekapitalet

Finansiell ställning

Vid utgången av 2024 uppgick soliditeten för koncernen till 54 (37) procent och det egna kapitalet till 10 428 (6 497) TSEK. Motsvarande siffror för moderbolaget var 45 (30) procent respektive 8 761 (5 361) TSEK. Koncernens likvida medel uppgick till 10 719 (6 780) TSEK per den 31 december 2024 och balansomslutningen uppgick till 19 306 (17 428) TSEK. Motsvarande siffror för moderbolaget uppgick till 10 353 (6 468) TSEK respektive 19 580 (17 765) TSEK.

Under februari 2024 genomförde Zaplox en företrädesemission av aktier och teckningsoptioner vilken tillförde Bolaget initialt sammanlagt cirka 14,7 MSEK före emissionskostnader. Under september 2024 tillfördes Zaplox cirka 7,7 MSEK före emissionskostnader genom nyttjande av teckningsoptioner av serie TO 3, vilket har påverkat Zaplox finansiella ställning positivt.

Årsredovisningen är upprättad i svenska kronor (SEK). Samtliga redovisade belopp är i tusentals kronor (TSEK) om inget annat anges.

FÖRVALTNINGSBERÄTTELSE

Utveckling av företagets verksamhet, resultat och ställning

Koncern Belopp TSEK	2024-12-31	2023-12-31	2022-12-31	2021-12-31	2020-12-31
Nettoomsättning	18 816	15 272	5 185	2 989	3 696
Resultat efter fin. poster	-17 255	-20 524	-32 740	-38 482	-26 824
Balansomslutning	19 306	17 428	20 210	32 138	20 539
Soliditet, %	54	37	46	67	51

Moderföretag Belopp TSEK	2024-12-31	2023-12-31	2022-12-31	2021-12-31	2020-12-31
Nettoomsättning	19 420	15 798	5 706	3 399	4 177
Resultat efter fin. poster	-17 605	-20 830	-33 073	-38 741	-27 020
Balansomslutning	19 580	17 765	19 968	32 286	20 700
Soliditet, %	45	30	42	65	51

Väsentliga händelser under 2024

Väsentliga händelser under första kvartalet

- 2024-01-03 Zaplox utsåg Jelena Dojcinovic till ny CFO.
- 2024-01-09 Zaplox utsåg Sara Östergaard till Chief Commercial Officer.
- 2024-01-16 Zaplox offentliggjorde investeringsmemorandum med anledning av förestående företrädesemission samt bjöd in till investerarpresentationer.
- 2024-02-06 Zaplox offentliggjorde utfall i företrädesemissionen.
- 2024-02-16 Zaplox meddelade sista dag för handel med BTU.

Väsentliga händelser under andra kvartalet

- 2024-04-22 Zaplox publicerade kallelse till årsstämma den 23 maj 2024.
- 2024-05-23 Zaplox publicerade kommuniké från årsstämma.

FÖRVALTNINGSBERÄTTELSE

Väsentliga händelser under tredje kvartalet

- 2024-08-19 Zaplox utsåg Gerton Jönsson till interim CFO.
- 2024-09-03 Zaplox meddelade att teckningsperioden för Zaplox teckningsoptioner av serie TO 3 inleddes.
- 2024-09-05 Zaplox meddelade att bolaget erhållit teckningsförbindelser avseende nyttjandet av teckningsoptioner av serie TO3 motsvarande cirka 46 procent.
- 2024-09-12 Zaplox kommunicerade att bolaget följer planen mot ett positivt kassaflöde.
- 2024-09-19 Zaplox meddelade utfall för nyttjandet av teckningsoptioner av serie TO 3 varigenom bolaget tillfördes 7,7 MSEK.

Väsentliga händelser under fjärde kvartalet

Inga väsentliga händelser kommunicerades under kvartalet.

FÖRVALTNINGSBERÄTTELSE

Personal

Medelantalet anställda i koncernen för 2024 var 13 (13), av vilka 6 (4) är kvinnor. Antalet konsulter var 2 (1,5). Totala antalet heltidsanställda resurser under perioden var 15 (14,5).

Framtida kapitalbehov / möjligheter till fortsatt drift

Under februari 2024 genomförde Zaplox AB en företrädesemission av aktier och teckningsoptioner som tillförde Bolaget cirka 14,7 MSEK före emissionskostnader. I september 2024 tillfördes Zaplox ytterligare cirka 7,7 MSEK genom utnyttjande av teckningsoptioner av serie TO 3. Dessa transaktioner har väsentligt stärkt Bolagets egna kapital och rörelsekapitalbas. Zaplox målsättning och bedömning är att Bolagets befintliga rörelsekapital, i kombination med prognostiserade kassaflöden från verksamheten, är tillräckligt för att täcka Bolagets finansiella behov under den kommande tolv månadersperioden. Bedömningen grundas på en samlad analys av finansiella prognoser, kostnadsnivåer och planerade affärsaktiviteter.

Bolaget arbetar aktivt och målinriktat för att uppnå ett positivt kassaflöde under slutet av 2025. Ett centralt inslag i detta arbete ligger på en aktiv kostnads kontroll och effektivisering av omkostnadsstrukturen. Parallellt utvecklas försäljningsarbetet, där medverkan i upphandlingar med flerhotellskunder och större hotellkedjor bedöms kunna bidra positivt till intäktbasen. Zaplox har en fortsatt positiv syn på Bolagets utveckling och förutsättningarna att realisera den fastställda affärsplanen. Baserat på nuvarande finansiella ställning, identifierade affärsmöjligheter och vidtagna åtgärder görs bedömningen att antagandet om fortsatt drift är väl grundat. Skulle Bolaget, trots dessa åtgärder, inte uppnå planerad kassaflödesutveckling, kan det inte uteslutas att ytterligare kapitaltillskott kommer att krävas för att säkerställa fortsatt drift.

Risker och osäkerhetsfaktorer

Bolagets verksamhet berörs av ett antal risker som kan påverka resultatet eller den finansiella ställningen i varierande grad. Vid bedömning av utvecklingen är det viktigt att utöver möjligheterna till resultat tillväxt även beakta relevanta riskfaktorer. Samtliga riskfaktorer kan inte beskrivas i detta avsnitt, utan bör utvärderas tillsammans med övrig information i denna årsredovisning samt en allmän omvärldsbedömning.

Marknadstillväxt och framtida expansion

Bolaget avser att expandera på befintliga och nya marknader de kommande åren. Exempelvis är kasinomarknaden i USA en fortsatt stark marknadsmöjlighet för Zaplox. Genom Zaplox produkter och tjänster kan gästerna undvika incheckningsköer och få mer tid att spendera i kasinot, vilket för Zaplox kunder kan bidra till ökade intäkter

och minskade kostnader, i form av mindre behov av bemanning i exempelvis hotellreceptionen. Ett annat exempel där Bolaget har noterat marknadsmöjligheter är hotellmarknaden i Europa. En potentiell utmaning för Zaplox fortsatta marknadstillväxt och expansion inom hotell- och kasinobranschen är konsekvenser som uppstått till följd av krig i Europa, ekonomisk ostabilitet, problem på den europeiska energimarknaden och inflation i världsekonomin. Investeringarna i sektorn kan minska kraftigt till följd av den ekonomiska osäkerhet som världsläget innebär. I fall där de ekonomiska osäkerheterna och inflationen har kommit att innebära en ansträngd ekonomisk situation för hotell finns det risk att de är mindre benägna att genomföra investeringar som inte är direkt nödvändiga för verksamheten och att de produkter som Zaplox tillhandahåller därför bortprioriteras. Zaplox anser dock att Bolagets abonnemangmodell är attraktiv för individuella hotell och hotellkedjor som är ekonomiskt ansträngda och som söker kostnadseffektiva lösningar att inkorporera i deras befintliga miljö. En försening eller ett försvårande av installationsplanerna hos Zaplox kunder kan komma att påverka den planerade expansionen på befintliga och nya marknader för Bolaget, vilket främst kan komma att resultera i en negativ inverkan på Bolagets framtida utveckling och rörelseintäkter

Leverantörer, tillverkare och partnerskap

Zaplox har viktiga samarbeten med tillverkare av bland annat dörrlås till hotellrum och affärssystem för hotell, så kallade PMS-system. Viktiga partners avseende låssystem till hotellindustrin är exempelvis ASSA ABLOY, Dormakaba, SALTO Systems och Onity som är en viktig del i Zaplox försäljning och utveckling. Viktiga partners avseende affärssystem till hotellindustrin är exempelvis Agilysys, Infor, Maestro, Oracle och StayNTouch som varit tongivande för Zaplox framgång, speciellt på den amerikanska marknaden. Det finns en risk att nuvarande, eller framtida samarbetspartners väljer att avbryta sitt samarbete med Bolaget, vilket kan ha en negativ inverkan på Bolagets möjlighet till försäljning och således resultat. Zaplox arbetar ständigt med att etablera samarbeten med nya leverantörer och partners, med det finns en risk att dessa inte till fullo kan uppfylla de kvalitetskrav som Bolaget ställer och/eller att samarbetet blir mer kostsamt eller tar längre tid än vad Bolaget beräknar. Det värsta utfallet är att partnerskap kan utebli och därmed påverka Bolagets möjligheter att genomföra tänkta projekt eller försäljningar, vilket således kan ge ett negativt utfall för Bolagets rörelseintäkter. Om Bolaget inte kan behålla sina nuvarande partnerskap eller finna nya partnerskap, kan Bolagets expansionsstrategi kräva omfattande förändringar. Om risken inträffar är Bolagets bedömning att detta främst kan innebära väsentligt negativ inverkan på Bolagets rörelsekostnader och rörelseintäkter.

FÖRVALTNINGSBERÄTTELSE

Beroende av nyckelmedarbetare

Zaplox är en mindre organisation och Bolagets framgång är direkt beroende av styrelsens, ledningens och andra nyckelpersoners kompetens, kunskap, erfarenhet och engagemang. Dessa personers kompetens bedöms vara av stor betydelse för bolagets operationella och finansiella utveckling. Detta gäller framför allt medarbetare som besitter en teknisk kompetens och/eller erfarenhet från hotellbranschen. Efterfrågan på den typ av tekniska resurser som Zaplox använder är hög, varför Bolaget ständigt arbetar med att skapa bra förutsättningar för att medarbetarna ska trivas och kontinuerligt ha möjlighet att vidareutveckla sina kunskaper. I en mindre och kostnadseffektiv organisation, där varje medarbetare besitter nyckelkompetens och ansvarar för kritiska funktioner, kan vakanta roller utgöra en risk. Frånvaro, oavsett om den beror på sjukdom, uppsägning eller annan orsak, kan leda till avbrott i arbetsflöden, produktionsbortfall eller förseningar i strategiska initiativ. För att minska denna risk arbetar bolaget aktivt med kompetensöverföring, redundans i kritiska funktioner samt strategisk rekrytering för att säkerställa och förebygga kontinuitet i organisationen.

Utvecklingskostnader

Bolaget kommer fortsättningsvis vidareutveckla och utveckla nya tjänster och produkter inom sitt verksamhetsområde. Zaplox måste fortsatt investera i Bolagets tekniska infrastruktur och fånga upp innovationer och lärdomar från varje kundimplementation som sedan integreras i Bolagets produkter och tjänster för att säkerställa att Zaplox har ett attraktivt och nytänkande erbjudande. Zaplox utvecklar produkter med högt teknologiskt innehåll, vilket till sin natur innebär att tids- och kostnadsaspekter för produktutveckling är svåra att på förhand fastställa med exakthet. Detta medför en risk att planerad produktutveckling blir mer kostsam och tidskrävande än planerat. Om risken inträffar är Bolagets bedömning att effekterna är osäkra. Ett scenario är att Bolaget av ekonomiska skäl inte kan implementera synpunkter, önskemål och behov från kunder på ett effektivt sätt i utvecklingsarbetet. Om risken inträffar kan det resultera i att Bolagets produkter inte framstår som attraktiva eller kundanpassade, vilket kan göra att kunder väljer andra lösningar eller att köpa produkter från andra leverantörer

Konkurrens på marknaden

De senaste åren har marknaden för digitala nyckellösningar växt och mognat, vilket har inneburit att fler hotell och kasinon vill köpa tjänster relaterade till detta. Efterfrågan på de digitala lösningarna har resulterat i att flertalet aktörer som bedriver sådan verksamhet, har tagit sig in på marknaden. Aktörerna har genom att erbjuda förmånliga priser etablerat en position på marknaden vilket innebär att konkurrensen för de produkter och tjänster som Zaplox erbjuder

har ökat. Zaplox anser att deras långa erfarenhet i branschen samt en stark position på marknaden för att de kan ha fördelar gentemot andra mer nyetablerade aktörer. Bolagets framtida konkurrensmöjligheter är beroende av Bolagets förmåga att dels ligga i framkant för att snabbt kunna anpassa sig till befintliga och framtida behov, dels att bygga upp ett varumärke som befintliga och potentiella kunder känner igen och väljer att anlita framför aktörer som kan erbjuda ett lägre pris. Det finns en risk att befintliga hotellkunder väljer att avsluta samarbetet med Zaplox för att anlita en konkurrerande aktör. Det föreligger också en risk att potentiella kunder väljer att anlita en annan aktör framför Zaplox. Om risken inträffar kan det enligt Bolagets bedömning främst resultera i en negativ inverkan på Zaplox kassaflöde och rörelsekostnader

Teknikutveckling

Låsbranschen har historiskt sett varit en sektor utan större tekniska genomslag, där fysiska nycklar länge var det enda alternativet. Med tiden har dock låsbranschen genomgått betydande förändringar. Från traditionella nycklar har branschen utvecklats till att introducera kortbaserade system som nu ersätts av innovativa lösningar likt Zaplox appbaserade system. Den teknologiska utvecklingen går snabbare än någonsin och branschen för digitala nyckellösningar utgör inget undantag. Troligtvis står även låsbranschen inför en framtid där nuvarande system kommer att ersättas av mer tekniskt avancerade system. Bolag likt Zaplox måste ständigt utveckla sin tekniska produkt för att inte hamna efter utvecklingen och konkurrenter. Om Zaplox tekniska lösningar inte utvecklas i takt med branschen och konkurrenter riskerar Zaplox att tappa viktiga kunder och marknadsandelar

Risker relaterade till inflation

Den ansträngda ekonomin i världen har resulterat i högre inflation de senaste åren både i Sverige och internationellt. Inflationen har lett till stora räntehöjningar i både Sverige och omvärlden vilket i sin tur gjort att hushållen minskat sin konsumtion. Arbetslöshetsgraden i Sverige har ökat under 2023 och 2024, till följd av en ansträngd ekonomi för företagen när hushållen minskar sin konsumtion. Regeringens prognoser pekar på att arbetslösheten kommer att fortsätta öka under 2025. Många hotell- och kasinoföretag har fått ökade kostnader på grund av bland annat högre räntekostnader och högre el- och matpriser vilket kan innebära att Zaplox får svårare att sälja in sina lösningar till potentiella hotellkunder. För Zaplox existerande hotellkunder kan olika typer av likviditetsproblem uppstå och betalningar till Zaplox kan därför utebli helt eller delvis under en viss tid. I det ekonomiskt ansträngda läget som många hotell befinner sig i på grund av inflationen,

FÖRVALTNINGSBERÄTTELSE

letar de efter kostnadseffektiva lösningar för att kunna driva sin verksamhet utan att öka personalkostnaderna. Zaplox anser därför att deras produkter är bra anpassade för att klara av en miljö likt den som råder till följd av inflationen. Det är svårt att förutse hur fort marknaden kommer återhämta sig. Inflationen har börjat ge vika, men svenska företag och hushåll tyngs fortfarande av höga priser och räntor. En fortsatt ekonomisk osäkerhet i världen skulle kunna påverka Bolagets tillväxt och rörelseintäkter negativt. Om hotellkunder och andra partnerbolag drabbas av ekonomiska svårigheter till följd av inflationen och högre marknadspriser finns en risk att betalningar till Zaplox uteblir, alternativt att de väljer att avsluta samarbetet helt med Zaplox. Om risken inträffar kan det enligt Bolagets bedömning främst resultera i en negativ inverkan på Zaplox kassaflöde och rörelsekostnader

Finansieringsförmåga och framtida kapitalbehov

Det föreligger en risk att bolaget i framtiden inte kommer att generera tillräckliga likvida medel för finansiering av sin verksamhet vilket kan leda till att Bolaget i framtiden behöver söka nya externa finansieringar, och att detta kan behöva ske på villkor som är ofördelaktiga (vid tidpunkt för kapitalanskaffningen) med hänsyn tagen till utspädning för befintliga aktieägare. Om Bolaget i framtiden, vid eventuellt kapitalbehov, misslyckas med att anskaffa tillräcklig finansiering på fördelaktiga villkor för produktutveckling eller finansiering överhuvudtaget, skulle det kunna medföra att Bolaget behöver acceptera en dyrare finansieringslösning, emissioner med betydande rabatt och stor utspädning, eller att Bolaget tvingas begränsa sin produktutveckling, vilket kan resultera i att Zaplox utveckling, finansiella ställning och kostnader påverkas negativt. Alternativt kan finansiering ske genom upptagande av lån, vilka kan innefatta villkor som begränsar Bolagets användande av kapital i verksamheten. Om Bolaget i värsta fall misslyckas med att anskaffa eventuellt nödvändigt kapital kan det medföra en väsentligt negativ inverkan på Bolagets verksamhet och finansiella kostnader. Bolagets målsättning är att uppnå ett positivt kassaflöde under slutet av 2025.

Valutarisker

En stor del av Zaplox försäljningsintäkter och kostnader är i en annan valuta än Bolagets redovisningsvaluta SEK. Med valutarisk avses risken för att effekten av förändringar i valutakursen påverkar Zaplox verksamhet, finansiella ställning eller resultat negativt. Bolagets affärsmodell innebär bland annat återkommande intäkter i proportion till ackumulerat antal hotellrum som system är aktiverade för hos kunden. Genom abonnemangsförfarandet skapas långvariga relationer som innebär skalbara och förutsägbara intäkter. Ett sådant abonnemangsförfarande innebär att Zaplox exponeras

för valutarisker över tid exempelvis vid försäljning i USD i Nordamerika. Bolaget använder i nuläget inga metoder för valutasäkring och är därmed fullt exponerat för valutaförändringar. Om den svenska kronan försvagas ytterligare ser Bolaget att det kan vara aktuellt att överväga huruvida valutasäkringar ska användas. En negativ förändring av valutakursen för utländska valutor kan komma att påverka Bolagets rörelseintäkter och kassaflöde negativt.

Patent och immateriella rättigheter

Bolagets verksamhet bygger på utveckling av teknisk infrastruktur och vidareutveckling av de tjänster och produkter Zaplox tillhandahåller. Zaplox är därför från tid till annan i behov av att skydda immateriella rättigheter kopplade till de produkter och tjänster Bolaget tillhandahåller och utvecklar. Zaplox kan komma att göra eller påstås göra intrång i patent innehavda av tredje part. Andra aktörers patent kan även komma att begränsa möjligheterna för en eller flera av Zaplox samarbetspartners att fritt använda berörd produkt eller teknisk lösning. Den osäkerhet som är förenad med patentskydd medför att utfallet av sådana tvister är svåra att förutse. Det finns en risk att negativa utfall av tvister om immateriella rättigheter leder till förlorat skydd, förbud att fortsätta nyttja aktuell rättighet eller skyldighet att utge skadestånd. Dessutom kan kostnaderna för en tvist, även vid ett för Zaplox fördelaktigt utfall, bli betydande. Det föreligger en risk för att detta kan påverka Zaplox verksamhet och rörelsekostnader negativt. Det finns risk att ovanstående kan resultera i svårigheter eller förseningar vid kommersialisering av framtida produkter och tjänster och därmed även svårigheter att generera rörelseintäkter. Motsvarande gäller även för andra immateriella rättigheter såsom exempel varumärken. Det finns därutöver en risk att aktörer med konkurrerande verksamhet patenterar angränsande områden till Zaplox befintliga lösningar vilket kan resultera i att konkurrenternas system når samma funktionalitet som Zaplox alternativ. Det finns risk att detta innebär försvårade marknadsförutsättningar för Zaplox till följd av en ökad konkurrenssituation.

Ägare med betydande inflytande

Bolagets största ägare innehar ensamt cirka 36 procent av aktiekapitalet och rösterna. Följaktligen kan denna ägare utöva ett betydande inflytande i frågor som är föremål för godkännande av aktieägarna i Bolaget. Denna aktieägares intressen kan helt eller delvis skilja sig från övriga aktieägares intressen. Vidare kan kursen för Zaplox aktie sjunka om det sker omfattande försäljning av aktier i Bolaget, särskilt försäljningar gjorda av Bolagets större aktieägare. Försäljning av stora mängder aktier i Zaplox av den större aktieägaren, eller uppfattningen om att sådan försäljning kan komma att ske, skulle kunna få en väsentlig negativ inverkan på aktiekursens utveckling.

FÖRVALTNINGSBERÄTTELSE

Det finns inga garantier för att Bolagets större aktieägare kommer behålla sitt aktieinnehav.

Aktiekursens utveckling

En investering i värdepapper är alltid förknippad med risk och risktagande. Eftersom aktiekursen och kursen för värdepapper relaterade till aktien kan sjunka är det inte säkert att en investerare får tillbaka sitt investerade kapital. Därtill bör noteras att prissättningen av Bolagets aktier är beroende av faktorer som Zaplox inte råder över, bland annat aktiemarknadens förväntningar och utveckling samt den ekonomiska utvecklingen i allmänhet.

Tvister

Till bolagets kännedom finns inga väsentliga krav eller skadeståndsanspråk riktade mot bolaget.

Förslag till vinstdisposition

Till årsstämman förfogande står:

	Belopp i TSEK
Balanserat resultat	-208 484
Överkursfond	230 631
Årets resultat	-17 605
Summa	4 542
Styrelsen föreslår att: I ny räkning överföres	4 542

Vad beträffar koncernens och moderföretagets resultat och ställning i övrigt, hänvisas till efterföljande resultat- och balansräkningar samt kassaflödesanalys med tillhörande tilläggsupplysningar och bokslutskommentarer.

KONCERNENS RESULTATRÄKNING

Koncernens resultaträkning (TSEK)	Not	2024-01-01 2024-12-31	2023-01-01 2023-12-31
Rörelseintäkter			
Nettoomsättning		18 816	15 272
Aktiverat arbete för egen räkning		0	0
Övriga rörelseintäkter		1 729	2 208
Summa rörelseintäkter		20 545	17 480
Rörelsekostnader			
Övriga externa kostnader	3,7	-12 084*	-12 761
Personalkostnader	4	-22 271*	-21 175
Av- och nedskrivning av materiella och immateriella anläggningstillgångar	5	-1 916	-2 059
Övriga rörelsekostnader	6	-1 351	-1 574
Summa rörelsekostnader		-37 622	-37 569
Rörelseresultat		-17 077	-20 089
Finansiella poster			
Övriga ränteintäkter och liknande resultatposter	8	1	11
Räntekostnader och liknande resultatposter	9	-179	-446
Summa finansiella poster		-178	-435
Resultat efter finansiella poster		-17 255	-20 524
Resultat före skatt		-17 255	-20 524
Periodens resultat		-17 255	-20 524
Hänförligt till Moderföretagets aktieägare		-17 255	-20 524

*Övriga externa kostnader samt personalkostnader avviker från beloppen angivna i bokslutskommunikén. Beloppen i bokslutskommunikén var -12 045 TSEK i övriga externa kostnader och -22 310 TSEK i personalkostnader.

KONCERNENS BALANSRÄKNING

Koncernens balansräkning (TSEK)	Not	2024-12-31	2023-12-31
TILLGÅNGAR			
Anläggningstillgångar			
<i>Immateriella anläggningstillgångar</i>			
Balanserade utgifter för utvecklingsarbeten och liknande arbeten	11	1 770	3 657
Summa immateriella anläggningstillgångar		1 770	3 657
<i>Materiella anläggningstillgångar</i>			
Inventarier, verktyg och installationer	13	35	63
Summa materiella anläggningstillgångar		35	63
Summa anläggningstillgångar		1 805	3 720
Omsättningstillgångar			
<i>Kortfristiga fordringar</i>			
Kundfordringar		5 794	4 507
Skattefordran		129	177
Övriga fordringar		149	217
Förutbetalda kostnader och upplupna intäkter	15	710	2 027
Summa kortfristiga fordringar		6 782	6 928
Kassa och bank		10 719	6 780
Summa omsättningstillgångar		17 501	13 708
SUMMA TILLGÅNGAR		19 306	17 428

KONCERNENS BALANSRÄKNING (FORTS.)

Koncernens balansräkning (TSEK)	Not	2024-12-31	2023-12-31
EGET KAPITAL OCH SKULDER			
<i>Eget kapital</i>	17		
Aktiekapital		2 449	3 655
Övrigt tillskjutet kapital		230 631	213 009
Annat eget kapital inkl. årets resultat		-222 652	-210 167
Eget kapital hänförligt till moderföretagets aktieägare		10 428	6 497
Summa eget kapital		10 428	6 497
Kortfristiga skulder			
Leverantörsskulder		645	1 512
Skatteskulder		0	0
Övriga kortfristiga skulder		3 828	5 260
Upplupna kostnader och förutbetalda intäkter	18	4 405	4 159
Summa kortfristiga skulder		8 878	10 931
SUMMA EGET KAPITAL OCH SKULDER		19 306	17 428

KONCERNENS FÖRÄNDRING I EGET KAPITAL

Koncernens förändring i eget kapital (TSEK)	Aktiekapital	Övrigt tillskjutet kapital	Annat eget kapital inkl årets resultat	Totalt eget kapital
Ingående balans 2024-01-01	3 655	213 009	-210 167	6 497
Omräkningsdifferens	0	0	181	181
Minskning av aktiekapital	-4 590	0	4 590	0
Omvända konvertibler	0	0	0	0
Teckningsoptioner	0	0	0	0
Nyemission	3 384	20 174	0	23 558
Emissionskostnader	0	-2 552	0	-2 552
Årets resultat	0	0	-17 255	-17 255
Eget kapital 2024-12-31	2 449	230 631	-222 652	10 428
Ingående balans 2023-01-01	3 434	201 951	-196 018	9 367
Omräkningsdifferens	0	0	-90	-90
Minskning av aktiekapital	-6 179	0	6 179	0
Teckningsoptioner	0	0	286	286
Nyemission	6 399	14 929	0	21 328
Ej inregistrerat aktiekapital	0	0	0	0
Emissionskostnader	0	-3 871	0	-3 871
Årets resultat	0	0	-20 524	-20 524
Eget kapital 2023-12-31	3 655	213 009	-210 167	6 497

KONCERNENS KASSAFLÖDESANALYS

Koncernens kassaflöde (TSEK)	Not	2024-12-31	2023-12-31
Den löpande verksamheten			
Resultat efter finansiella poster	8,9	-17 255	-20 524
Justeringar för poster som ej ingår i kassaflöde		1 916	2 059
Kassaflöde från den löpande verksamheten före förändring i rörelsekapital		-15 339	-18 465
Kassaflöde från förändringar i rörelsekapital			
Ökning(-)/minskning(+) av rörelsefordringar		146	-3 836
Ökning(-)/minskning(+) av rörelseskulder		-2 053	88
Förändring i rörelsekapital		-1 907	-3 748
Kassaflöde från den löpande verksamheten		-17 246	-22 213
Investeringsverksamheten			
Förvärv/avyttring av immateriella tillgångar		0	0
Förvärv/avyttring av materiella tillgångar		0	-32
Kassaflöde från investeringsverksamheten		0	-32
Finansieringsverksamhet			
Nyemission		23 558	21 614
Emissionskostnader		-2 552	-3 871
Omvända konvertibler		0	0
Ökning/minskning långfristiga skulder		0	0
Kassaflöde från finansieringsverksamheten		21 006	17 743
Årets kassaflöde		3 760	-4 502
Likvida medel vid årets början		6 780	11 371
Kursdifferens i likvida medel		179	-89
Likvida medel vid årets slut		10 719	6 780

MODERBOLAGETS RESULTATRÄKNING

Moderbolagets resultaträkning (TSEK)	Not	2024-01-01 2024-12-31	2023-01-01 2023-12-31
Rörelsens intäkter			
Nettoomsättning		19 420	15 798
Aktiverat arbete för egen räkning		0	0
Övriga rörelseintäkter		1 729	1 487
Summa rörelsens intäkter		21 149	17 285
Rörelsens kostnader			
Övriga externa kostnader	3,7	-18 802	-17 651
Personalkostnader	4	-16 564	-16 468
Av- och nedskrivning av materiella och immateriella anläggningstillgångar	5	-1 916	-2 031
Övriga rörelsekostnader	6	-1 351	-1 574
Summa rörelsens kostnader		-38 633	-37 724
Rörelseresultat		-17 484	-20 439
Resultat från finansiella poster			
Övriga ränteintäkter och liknande resultatposter	8	58	55
Räntekostnader och liknande resultatposter	9	-179	-446
Summa finansiella poster		-121	-391
Resultat efter finansiella poster		-17 605	-20 830
Resultat före skatt		-17 605	-20 830
Periodens resultat		-17 605	-20 830

MODERBOLAGETS BALANSRÄKNING

Moderbolagets balansräkning (TSEK)	Not	2024-12-31	2023-12-31
TILLGÅNGAR			
Anläggningstillgångar			
<i>Immateriella anläggningstillgångar</i>			
Balanserade utgifter för utvecklingsarbeten och liknande arbeten	11	1 770	3 657
Summa immateriella anläggningstillgångar		1 770	3 657
<i>Materiella anläggningstillgångar</i>			
Inventarier, verktyg och installationer	13	35	63
Summa materiella anläggningstillgångar		35	63
<i>Finansiella anläggningstillgångar</i>			
Andelar i koncernföretag	14	640	640
Summa finansiella anläggningstillgångar		640	640
Summa anläggningstillgångar		2 445	4 360
Omsättningstillgångar			
<i>Kortfristiga fordringar</i>			
Kundfordringar		5 794	4 507
Skattefordran		129	177
Övriga fordringar		149	217
Förutbetalda kostnader och upplupna intäkter	15	710	2 036
Summa kortfristiga fordringar		6 782	6 937
Kassa och Bank		10 353	6 468
Summa omsättningstillgångar		17 135	13 405
SUMMA TILLGÅNGAR		19 580	17 765

MODERBOLAGETS BALANSRÄKNING (FORTS.)

Moderbolagets balansräkning (TSEK)	Not	2024-12-31	2023-12-31
EGET KAPITAL OCH SKULDER			
<i>Eget kapital</i>	17		
<i>Bundet eget kapital</i>			
Aktiekapital		2 449	3 655
Fond för utvecklingsutgifter		1 770	3 653
Summa bundet eget kapital		4 219	7 308
<i>Fritt eget kapital</i>			
Överkursfond	16	230 631	213 009
Balanserat resultat		-208 484	-194 126
Periodens resultat		-17 605	-20 830
Summa fritt eget kapital		4 542	-1 947
Summa eget kapital		8 761	5 361
Kortfristiga skulder			
Leverantörsskulder		569	1 482
Skulder till koncernföretag		2 164	1 619
Aktuell skatteskuld		0	0
Övriga kortfristiga skulder		3 828	5 260
Upplupna kostnader och förutbetalda intäkter	18	4 258	4 043
Summa kortfristiga skulder		10 819	12 404
SUMMA EGET KAPITAL OCH SKULDER		19 580	17 765

MODERBOLAGETS FÖRÄNDRING I EGET KAPITAL

Moderbolagets förändring i eget kapital (TSEK)	Not	Aktiekapital	Fond för utv. utgifter*	Överkursfond**	Balanserat resultat inkl. årets resultat**	Totalt eget kapital
Ingående balans 2024-01-01		3 655	3 653	213 009	-214 955	5 361
Periodens resultat		0	0	0	-17 605	-17 605
Avskrivning av utvecklingsprojekt	5	0	-1 883	0	1 883	0
Minskning av aktiekapital		-4 590	0	0	4 590	0
Teckningsoptioner		0	0	0	0	0
Nyemission		3 384	0	20 174	0	23 558
Teckning aktier via optioner		0	0	0	0	0
Emissionskostnader		0	0	-2 552	0	-2 552
Eget kapital 2024-12-31		2 449	1 770	230 631	-226 087	8 761
Ingående balans 2023-01-01		3 434	5 653	201 951	-202 590	8 447
Periodens resultat		0	0	0	-20 830	-20 830
Avskrivning av utvecklingsprojekt	5	0	-2 000	0	2 000	0
Minskning av aktiekapital		-6 179	0	0	6 179	0
Teckningsoptioner		0	0	0	286	286
Nyemission		6 399	0	14 929	0	21 328
Teckning aktier via optioner		0	0	0	0	0
Emissionskostnader		0	0	-3 871	0	-3 871
Eget kapital 2023-12-31		3 655	3 653	213 009	-214 955	5 361

*Eget bundet kapital, **Fritt eget kapital

MODERBOLAGETS KASSAFLÖDESANALYS

Moderbolagets kassaflöde (TSEK)	Not	2024-12-31	2023-12-31
Den löpande verksamheten			
Resultat efter finansiella poster	8,9	-17 605	-20 830
Justeringar för poster som inte ingår i kassaflödet m.m.		1 916	2 031
Kassaflöde från den löpande verksamheten före förändring i rörelsekapital		-15 689	-18 799
Kassaflöde från förändringar i rörelsekapital			
Ökning(-)/minskning(+) av rörelsefordringar		154	-3 850
Ökning(-)/minskning(+) av rörelseskulder		-1 586	884
Förändring i rörelsekapital		-1 432	-2 966
Kassaflöde från den löpande verksamheten		-17 121	-21 765
Investeringsverksamheten			
Förvärv/avyttring av immateriella tillgångar		0	0
Förvärv/avyttring av materiella tillgångar		0	-32
Kassaflöde från investeringsverksamheten		0	-32
Finansieringsverksamheten			
Nyemission		23 558	21 614
Emissionskostnader		-2 552	-3 871
Omvända konvertibler		0	0
Amortering av låneskulder		0	0
Kassaflöde från finansieringsverksamheten		21 006	17 743
Årets kassaflöde		3 885	-4 054
Likvida medel vid periodens början		6 468	10 522
Likvida medel vid årets slut		10 353	6 468

NOTER

Not 1

Redovisningsprinciper

Belopp i TSEK om inget annat anges.

Allmänna redovisningsprinciper

Årsredovisningen har upprättats i enlighet med årsredovisningslagen och Bokföringsnämndens allmänna råd BFNAR 2012:1 Årsredovisning och koncernredovisning (K3).

Kassaflödesanalysen har upprättats enligt den indirekta metoden varvid justering skett för transaktioner som inte medfört in- eller utbetalningar. Som likvida medel klassificeras kassa- och banktillgodohavanden.

Redovisningsprinciperna är oförändrade jämfört med tidigare år.

Värderingsprinciper mm

Tillgångar, avsättningar och skulder har värderats till anskaffningsvärden om inget annat anges nedan.

Immateriella tillgångar

Utgifter för forskning och utveckling

Vid redovisning av utgifter för utveckling tillämpas aktiveringsmodellen. Det innebär att utgifter som uppkommit under utvecklingsfasen redovisas som tillgång när samtliga nedanstående förutsättningar är uppfyllda:

- Det är tekniskt möjligt att färdigställa den immateriella anläggningstillgången så att den kan användas eller säljas.
- Avsikten är att färdigställa den immateriella anläggningstillgången och att använda eller sälja den.
- Förutsättningar finns för att använda eller sälja den immateriella anläggningstillgången.
- Det är sannolikt att den immateriella anläggningstillgången kommer att generera framtida ekonomiska fördelar.
- Det finns erforderliga och adekvata tekniska, ekonomiska och andra resurser för att fullfölja utvecklingen och för att använda eller sälja den immateriella anläggningstillgången.
- De utgifter som är hänförliga till den immateriella anläggningstillgången kan beräknas på ett tillförlitligt sätt.

Internt upparbetade immateriella anläggningstillgångar redovisas till anskaffningsvärde minskat med ackumulerade avskrivningar och nedskrivningar.

Anskaffningsvärdet för en internt upparbetad immateriell anläggningstillgång utgörs av samtliga direkt hänförliga utgifter (t.ex. material och löner).

Övriga immateriella tillgångar

Övriga immateriella tillgångar som förvärvats av företaget är redovisade till anskaffningsvärde minus ackumulerade avskrivningar och nedskrivningar. Utgifter för internt genererad goodwill och varumärken redovisas i resultaträkningen som kostnad då de uppkommer.

NOTER

Avskrivningar

Avskrivning sker linjärt över tillgångens beräknade nyttjandeperiod, vilket baserar sig på analyser av hur lång tid tillgången kommer att tillföra värden till koncernen.

	Koncern år	Moderföretag år
Följande avskrivningstider tillämpas:		
<i>Internt upparbetade immateriella tillgångar</i>		
Balanserade utgifter för utveckling och liknande arbeten	5	5
<i>Förvärvade immateriella tillgångar</i>		
Patent	5	5
Varumärken	5	5

Materiella anläggningstillgångar

Materiella anläggningstillgångar redovisas till anskaffningsvärde minskat med ackumulerade avskrivningar och nedskrivningar. I anskaffningsvärdet ingår förutom inköpspriset även utgifter som är direkt hänförliga till förvärvet.

Tillkommande utgifter

Tillkommande utgifter som uppfyller tillgångskriteriet räknas in i tillgångens redovisade värde. Utgifter för löpande underhåll och reparationer redovisas som kostnader när de uppkommer.

Avskrivningar

Avskrivning sker linjärt över tillgångens beräknade nyttjandeperiod eftersom det återspeglar den förväntade förbrukningen av tillgångens framtida ekonomiska fördelar. Avskrivningen redovisas som kostnad i resultaträkningen.

Följande avskrivningstider tillämpas:

	Koncern år	Moderföretag år
Materiella anläggningstillgångar:		
- Inventarier, verktyg och installationer	5	5

Skillnaden mellan ovan nämnda avskrivningar och skattemässigt gjorda avskrivningar redovisas i de enskilda företagen som ackumulerade överavskrivningar, vilka ingår i obeskattade reserver.

Låneutgifter

Ränta kostnadsförs löpande.

Nedskrivningar - materiella och immateriella anläggningstillgångar samt andelar i koncernföretag

Vid varje balansdag bedöms om det finns någon indikation på att en tillgångs värde är lägre än dess redovisade värde. Om en sådan indikation finns, beräknas tillgångens återvinningsvärde.

NOTER

Återvinningsvärdet är det högsta av verkligt värde med avdrag för försäljningskostnader och nyttjandevärde. Vid beräkning av nyttjandevärdet beräknas nuvärdet av de framtida kassaflöden som tillgången väntas ge upphov till i den löpande verksamheten samt när den avyttras eller utranteras. Den diskonteringsränta som används är före skatt och återspeglar marknadsmässiga bedömningar av pengars tidsvärde och de risker som avser tillgången. En tidigare nedskrivning återförs endast om de skäl som låg till grund för beräkningen av återvinningsvärdet vid den senaste nedskrivningen har förändrats.

Leasing - leasetagare

Alla leasingavtal har klassificerats som finansiella eller operationella leasingavtal. Ett finansiellt leasingavtal är ett leasingavtal enligt vilka de risker och fördelar som är förknippade med att äga en tillgång i allt väsentligt överförs från leasegivaren till leasetagaren. Ett operationellt leasingavtal är ett leasingavtal som inte är ett finansiellt leasingavtal.

Operationella leasingavtal

Leasingavgifterna enligt operationella leasingavtal, inklusive förhöjd förstagångshyra men exklusive utgifter för tjänster som försäkring och underhåll, redovisas som kostnad linjärt över leasingperioden.

Utländsk valuta

Poster i utländsk valuta

Monetära poster i utländsk valuta räknas om till balansdagens kurs. Icke-monetära poster räknas inte om utan redovisas till kursen vid anskaffningstillfället.

Omräkning av utlandsverksamheter

Tillgångar och skulder, inklusive goodwill och andra koncernmässiga över- och undervärden, räknas om till redovisningsvalutan till balansdagskurs. Intäkter och kostnader räknas om till avista kursen per varje dag för affärshändelserna om inte en kurs som utgör en approximation av den faktiska kursen används (t.ex. genomsnittlig kurs). Valutakursdifferenser som uppkommer vid omräkningen redovisas direkt mot eget kapital.

Ersättningar till anställda

Kortfristiga ersättningar till anställda består av

- löner, sociala avgifter enligt lag och avtal samt andra lönerelaterade utgifter
- betald korttidsfrånvaro i form av betald semester och betald sjukfrånvaro

Kortfristiga ersättningar till anställda som

- betalats redovisas som en personalkostnad
- ej betalats redovisas som upplupen kostnad och personalkostnad

Ersättningar till anställda efter avslutad anställning

Bolagets pensionsplaner för ersättning efter avslutad anställning omfattar avgiftsbestämda pensionsplaner. I avgiftsbestämda pensionsplaner betalar företaget fastställda avgifter till en separat juridisk enhet. När avgiften är betald har företaget inga ytterligare förpliktelser. Pensionsplanen redovisas som avgiftsbestämd plan vilket innebär att avgiften redovisas som kostnad i takt med att pensionen tjänas in.

Skatt

Skatt på årets resultat i resultaträkningen består av aktuell skatt och uppskjuten skatt. Aktuell skatt är inkomstskatt för innevarande räkenskapsår som avser årets skattepliktiga resultat och den del av tidigare räkenskapsårs inkomstskatt som ännu inte har redovisats. Uppskjuten skatt är inkomstskatt för skattepliktigt resultat avseende framtida räkenskapsår till följd av tidigare transaktioner eller händelser.

NOTER

Uppskjuten skatteskuld redovisas för alla skattepliktiga temporära skillnader, dock inte för temporära skillnader som härrör från första redovisningen av goodwill. Uppskjuten skattefordran redovisas för avdragsgilla temporära skillnader och för möjligheten att i framtiden använda skattemässiga underskottsavdrag. Värderingen baseras på hur det redovisade värdet för motsvarande tillgång eller skuld förväntas återvinnas respektive regleras. Beloppen baseras på de skattesatser och skatteregler som är beslutade före balansdagen och har inte nuvärdesberäknats.

Uppskjutna skattefordringar för skattemässiga underskottsavdrag har värderats till högst det belopp som sannolikt kommer att återvinnas baserat på innevarande och framtida skattepliktiga resultat. Värderingen omprövas varje balansdag. Uppskjuten skattefordran är värderad till 0kr per 241231 med hänsyn till osäkerhet i tiden när underskottet kan förväntas utnyttjas.

I koncernbalansräkningen delas obeskattade reserver upp på uppskjuten skatt och eget kapital.

Intäkter

Det inflöde av ekonomiska fördelar som företaget erhållit eller kommer att erhålla för egen räkning redovisas som intäkt. Intäkter värderas till verkliga värdet av det som erhållits eller kommer att erhållas, med avdrag för rabatter.

Zaplox intäkter består huvudsakligen av ersättning för kundernas användande av Zaplox software-as-a-service lösning. Då ett nytt avtal ingås erhålls normalt ett engångsbelopp (Start-fee) som intäktsförs direkt. När lösningen implementeras och aktiveras hos respektive kund utgår det löpande månadsavgifter per dörr och månad. Dessa intäktsförs linjärt under avtalsperioden. Övriga intäkter såsom konsulttjänster på löpande räkning redovisas som intäkt i takt med att arbetet utförs.

Finansiella instrument – generell klassificering

Bolaget klassificerar sina finansiella tillgångar och skulder i följande kategorier: lånefordringar och kundfordringar, samt övriga finansiella skulder. Klassificeringen är beroende av för vilket syfte den finansiella tillgången eller skulden förvärvades.

Lånefordringar och kundfordringar

Lånefordringar och kundfordringar är finansiella tillgångar som inte är derivat, som har fastställda eller fastställbara betalningar och som inte är noterade på en aktiv marknad. De ingår i omsättningstillgångar med undantag för poster med förfallodag mer än 12 månader efter balansdagen, vilka klassificeras som anläggningstillgångar. Bolagets "lånefordringar och kundfordringar" utgörs primärt av kundfordringar och likvida medel.

Övriga finansiella skulder

Leverantörsskulder och den del av övriga kortfristiga skulder som avser finansiella instrument klassificeras som del av övriga kortfristiga finansiella skulder.

Koncernredovisning

Dotterföretag

Dotterföretag är företag i vilka moderföretaget direkt eller indirekt innehar mer än 50 % av röstetalet eller på annat sätt har ett bestämmande inflytande. Bestämmande inflytande innebär en rätt att utforma ett företags finansiella och operativa strategier i syfte att erhålla ekonomiska fördelar.

Redovisningen av rörelseförvärv bygger på enhetssynen. Det innebär att förvärvsanalysen upprättas per den tidpunkt då förvärvaren får bestämmande inflytande. Från och med denna tidpunkt ses förvärvaren och den förvärvade enheten som en redovisningsenhet. Tillämpningen av enhetssynen innebär vidare att alla tillgångar (inklusive goodwill) och skulder samt intäkter och kostnader medräknas i sin helhet även för delägda dotterföretag.

NOTER

Anskaffningsvärdet för dotterföretag beräknas till summan av verkligt värde vid förvärvstidpunkten för erlagda tillgångar med tillägg av uppkomna och övertagna skulder samt emitterade eget kapitalinstrument, utgifter som är direkt hänförliga till rörelseförvärvet samt eventuell tilläggsköpeskilling. I förvärvsanalysen fastställs det verkliga värdet, med några undantag, vid förvärvstidpunkten av förvärvade identifierbara tillgångar och övertagna skulder samt minoritetsintresse. Minoritetsintresse värderas till verkligt värde vid förvärvstidpunkten. Från och med förvärvstidpunkten inkluderas i koncernredovisningen det förvärvade företagets intäkter och kostnader, identifierbara tillgångar och skulder liksom eventuell uppkommen goodwill eller negativ goodwill.

Eliminering av transaktioner mellan koncernföretag, intresseföretag och gemensamt styrda företag

Koncerninterna fordringar och skulder, intäkter och kostnader och orealiserade vinster eller förluster som uppkommer vid transaktioner mellan koncernföretag elimineras i sin helhet.

Redovisningsprinciper i moderföretaget

Redovisningsprinciperna i moderföretaget överensstämmer med de ovan angivna redovisningsprinciperna i koncernredovisningen utom i nedanstående fall.

Andelar i dotterföretag, intresseföretag och gemensamt styrda företag

Andelar i dotterföretag, intresseföretag och gemensamt styrda företag redovisas till anskaffningsvärde minskat med ackumulerade nedskrivningar. I anskaffningsvärdet ingår förutom inköpspriset även utgifter som är direkt hänförliga till förvärvet.

Aktieägartillskott

Aktieägartillskott som lämnas utan att emitterade aktier eller andra egetkapitalinstrument erhållits i utbyte redovisas i balansräkningen som en ökning av andelens redovisade värde.

Not 2

Uppskattningar och bedömningar

Företagsledningen gör uppskattningar och antaganden om framtiden. Dessa uppskattningar kommer sällan att motsvara det verkliga resultatet. De uppskattningar och antaganden som kan komma att leda till risk för väsentliga justeringar i redovisade värden för tillgångar och skulder är främst värderingen av balanserade utgifter för utveckling. Varje år prövas om det finns någon indikation på att tillgångens värde är lägre än det redovisade värdet. Finns en indikation, alternativt ej färdigställda balanserade utvecklingsutgifter, så beräknas tillgångens återvinningsvärde, vilket är det högsta av tillgångens verkliga värde med avdrag för försäljningskostnader och nyttjandevärde.

Not 3

Arvode och kostnadsersättning till revisorer

	2024-01-01 2024-12-31	2023-01-01 2023-12-31
Koncern		
<i>Öhrlings PricewaterhouseCoopers AB</i>		
Revisionsuppdrag	329	240
Andra uppdrag	0	89
Summa	329	329
Moderföretag		
<i>Öhrlings PricewaterhouseCoopers AB</i>		
Revisionsuppdrag	329	240
Andra uppdrag	0	89
Summa	329	329

NOTER

Med revisionsuppdrag avses granskning av årsredovisningen och bokföringen samt styrelsens och verkställande direktörens förvaltning, övriga arbetsuppgifter som det ankommer på företagets revisor att utföra samt rådgivning eller annat biträde som föranleds av iakttagelser vid sådan granskning eller genomförandet av sådana övriga arbetsuppgifter.

Not 4

Anställda, personalkostnader och arvoden till styrelse

Medelantalet anställda

	2024-01-01- 2024-12-31	Varav män	2023-01-01- 2023-12-31	Varav män
Moderföretag				
Sverige	10	5	9	6
Totalt moderföretag	10	5	9	6
Dotterföretag				
USA	3	1	2	1
Totalt dotterföretag	3	1	2	1
Koncern totalt	13	6	11	7

Löner och andra ersättningar samt sociala kostnader, inklusive pensionskostnader

	2024-01-01- 2024-12-31	2023-01-01- 2023-12-31
Moderföretag		
Löner och andra ersättningar	10 689	10 555
Varav styrelseledamöter och verkställande direktör	2 574	3 166
Sociala kostnader	5 646	5 382
(varav pensionskostnader) 1)	1 847	1 650
Dotterföretag		
Löner och andra ersättningar	4 689	4 065
Sociala kostnader	1 002	637
(varav pensionskostnader)	126	-7
Koncern		
Löner och andra ersättningar	15 378	14 620
Varav styrelseledamöter och verkställande direktör	2 574	3 166
Sociala kostnader	6 648	6 019
(varav pensionskostnader) 2)	1 973	1 643

NOTER

- 1) Av moderföretagets pensionskostnader avser 582 tkr (fg år 539) företagets ledning avseende 1(1) person.
- 2) Av koncernens pensionskostnader avser 582 tkr (fg år 539) företagets ledning avseende 1(1) personer.

VD har tecknat 67 500 000 teckningsoptioner av serie 2023/2026. 50 teckningsoptioner berättigar till teckning av en aktie i Bolaget under perioden 1 juli 2026 till och med den 31 december 2026 till priset om 3,43 SEK per aktie.

VD har tecknat 5 850 000 teckningsoptioner av serie 2022/2025. 50 teckningsoptioner berättigar till teckning av en aktie i Bolaget under perioden 1 juli 2025 till och med den 31 december 2025 till priset om 20,60 SEK per aktie.

Not 5

Av- och nedskrivningar av materiella och immateriella anläggningstillgångar

	2024-01-01- 2024-12-31	2023-01-01- 2023-12-31
Koncern		
<i>Avskrivningar enligt plan fördelade per tillgång</i>		
Balanserade utgifter för forskning och utveckling o.d.	-1 888	-2 000
Inventarier, verktyg och installationer	-28	-59
Summa	-1 916	-2 059
Moderföretag		
<i>Avskrivningar enligt plan fördelade per tillgång</i>		
Balanserade utgifter för forskning och utveckling o.d.	-1 888	-2 000
Inventarier, verktyg och installationer	-28	-31
Summa	-1 916	-2 031

Not 6

Övriga rörelsekostnader

	2024-01-01- 2024-12-31	2023-01-01- 2023-12-31
Koncern		
Kursförluster på fordringar/skulder av rörelsekaraktär	-1 351	-1 574
Utrangering balanserade utgifter	-	-
Summa	-1 351	-1 574
Moderföretag		
Kursförluster på fordringar/skulder av rörelsekaraktär	-1 351	-1 574
Utrangering balanserade utgifter	-	-
Summa	-1 351	-1 574

NOTER

Not 7

Operationell leasing

Leasingavtal där företaget är leasetagare	2024-01-01- 2024-12-31	2023-01-01- 2023-12-31
Koncern		
<i>Tillgångar som innehas via operationella leasingavtal</i>		
Minimileaseavgifter	700	686
Totala leasingkostnader	700	686
Avtalade framtida minimileaseavgifter avseende icke uppsägningsbara kontrakt förfaller till betalning inom ett år:	350	350
	350	350
Moderföretag		
<i>Tillgångar som innehas via operationella leasingavtal</i>		
Minimileaseavgifter	700	686
Totala leasingkostnader	700	686
Avtalade framtida minimileaseavgifter avseende icke uppsägningsbara kontrakt förfaller till betalning inom ett år:	350	350
	350	350

Not 8

Ränteintäkter och liknande resultatposter

	2024-01-01- 2024-12-31	2023-01-01- 2023-12-31
Koncern		
Ränteintäkter, övriga	1	11
	1	11
Moderföretag		
Ränteintäkter, koncernföretag	57	44
Ränteintäkter, övriga	1	11
	58	55

NOTER

Not 9

Räntekostnader och liknande resultatposter

	2024-01-01- 2024-12-31	2023-01-01- 2023-12-31
Koncern		
Räntekostnader, övriga	179	446
	179	446
Moderföretag		
Räntekostnader, övriga	179	446
	179	446

Not 10

Skatt på årets resultat

	2024-01-01- 2024-12-31	2023-01-01- 2023-12-31
Koncern		
Aktuell skatt	-	-
	-	-
Moderföretag		
Aktuell skatt	-	-
	-	-
Avstämning effektiv skatt	-	-

		2024		2023
Koncern	Procent	Belopp	Procent	Belopp
Resultat före skatt		-17 255		-20 524
Skatt enligt gällande skattesats för moderföretaget	20,6%	3 555	20,6%	4 228
Ej avdragsgilla kostnader		-2		-4
I år uppkomna underskottsavdrag		-3 553		-4 224
Redovisad effektiv skatt		-		-
Moderföretag	Procent	Belopp	Procent	Belopp
Resultat före skatt		-17 605		-20 830
Skatt enligt gällande skattesats för moderföretaget	20,6%	3 627	20,6%	4 291
Ej avdragsgilla kostnader		-71		-110
Ej skattepliktiga intäkter		0		2
Nyemissionskostnad		525		798
I år uppkomna underskottsavdrag		-4 081		-4 981
Redovisad effektiv skatt		-		-

Skattemässiga underskottsavdrag uppgår per den 31 december 2024 till 304 245 (284 434) tkr. Samtliga underskottsavdrag löper utan tidsbegränsning. Uppskjuten skattefordran har värderats till 0 kr med hänsyn till osäkerhet i tiden som underskottet kan förväntas utnyttjas. För övrig information se not 1 "Skatt".

NOTER

Not 11

Balanserade utgifter för utvecklingsarbeten

	2024-12-31	2023-12-31
Koncern		
<i>Ackumulerade anskaffningsvärden:</i>		
-Vid årets början	29 920	29 920
-Internt utvecklade tillgångar	-	-
-Avyttringar och utrangeringar	-	-
	29 920	29 920
<i>Ackumulerade avskrivningar:</i>		
-Vid årets början	-26 262	-24 262
-Årets avskrivning	-1 888	-2 000
	-28 150	-26 262
Redovisat värde vid årets slut	1 770	3 657
Moderföretag		
<i>Ackumulerade anskaffningsvärden:</i>		
-Vid årets början	29 920	29 920
-Internt utvecklade tillgångar	-	-
-Avyttringar och utrangeringar	-	-
	29 920	29 920
<i>Ackumulerade avskrivningar:</i>		
-Vid årets början	-26 262	-24 262
-Årets avskrivning	-1 888	-2 000
	-28 150	-26 262
Redovisat värde vid årets slut	1 770	3 657

Not 12

Patent och varumärken

	2024-12-31	2023-12-31
Koncern		
<i>Ackumulerade anskaffningsvärden:</i>		
-Vid årets början	87	87
-Avyttringar och utrangeringar	-	-
Vid årets slut	87	87
<i>Ackumulerade avskrivningar:</i>		
-Vid årets början	-87	-87
Vid årets slut	-87	-87
Redovisat värde vid årets slut	-	-

NOTER

Not 12

Patent och varumärken (forts.)

	2024-12-31	2023-12-31
Moderföretag		
<i>Ackumulerade anskaffningsvärden:</i>		
-Vid årets början	87	87
-Avyttringar och utrangeringar	-	-
Vid årets slut	87	87
<i>Ackumulerade avskrivningar:</i>		
-Vid årets början	-87	-87
Vid årets slut	-87	-87
Redovisat värde vid årets slut	-	-

Not 13

Inventarier, verktyg och installationer

	2024-12-31	2023-12-31
Koncern		
<i>Ackumulerade anskaffningsvärden:</i>		
-Vid årets början	248	216
-Nyanskaffningar	-	32
-Avyttringar och utrangeringar	-	-
-Årets omräkningsdifferenser	-	-
-Vid årets slut	248	248
<i>Ackumulerade avskrivningar:</i>		
-Vid årets början	-185	-126
-Återförda avskrivningar på avyttringar och utrangeringar	-	-
-Årets avskrivning	-28	-59
-Årets omräkningsdifferenser	-	-
-Vid årets slut	-213	-185
Redovisat värde vid årets slut	35	63
Moderföretag		
<i>Ackumulerade anskaffningsvärden:</i>		
-Vid årets början	221	189
-Nyanskaffningar	-	32
-Avyttringar och utrangeringar	-	-
-Vid årets slut	221	221
<i>Ackumulerade avskrivningar:</i>		
-Vid årets början	-158	-127
-Återförda avskrivningar på avyttringar och utrangeringar	-	-
-Årets avskrivning	-28	-31
-Vid årets slut	-186	-158
Redovisat värde vid årets slut	35	63

NOTER

Not 14

Andelar i koncernföretag

	2024-12-31	2023-12-31
<i>Ackumulerade anskaffningsvärden:</i>		
-Vid årets början	4 552	4 552
-Vid årets slut	4 552	4 552
<i>Ackumulerade nedskrivningar:</i>		
-Vid årets början	-3 912	-3 912
Vid årets slut	-3 912	-3 912
Redovisat värde vid årets slut	640	640

Specifikation av moderföretagets och koncernens innehav av andelar i koncernföretag

Ägarandelen av kapitalet avses, vilket även överensstämmer med andelen av rösterna för totalt antal aktier.

Dotterföretag / Org nr / Säte	Antal andelar	%	2024-12-31 Redovisat värde	2023-12-31 Redovisat värde
Zaplox Inc. 32-0468095, a Delaware Corporation with legal address Chicago, Illinois, USA.	1 500	100	640	640
			640	640

Not 15

Förutbetalda kostnader och upplupna intäkter

	2024-12-31	2023-12-31
Koncern		
Förutbetalda kostnader, leasing/hyror	178	175
Förutbetalda kostnader, försäkringar	92	73
Upplupna intäkter	1	31
Övriga poster	439	1 748
	710	2 027
Moderföretag		
Förutbetalda kostnader, leasing/hyror	178	175
Förutbetalda kostnader, försäkringar	92	73
Upplupna intäkter	1	31
Övriga poster	439	1 757
	710	2 036

Not 16

Disposition av vinst eller förlust

Styrelsen föreslår att fritt eget kapital, 4 542 tkr, disponeras enligt följande:

Balanseras i ny räkning	4 542
Summa	4 542

NOTER

Not 17

Antal aktier och kvotvärde

	2024-12-31	2023-12-31
Antal aktier	36 020 491	16 388 886
Kvotvärde	0,068	0,223

Not 18

Upplupna kostnader och förutbetalda intäkter

	2024-12-31	2023-12-31
Koncern		
Upplupna personalrelaterade kostnader	1 865	1 774
Förutbetalda intäkter	1 783	1 459
Övriga poster	757	926
	4 405	4 159
Moderföretag		
Upplupna personalrelaterade kostnader	1 718	1 658
Förutbetalda intäkter	1 783	1 459
Övriga poster	757	926
	4 258	4 043

Not 19

Inköp och försäljning inom koncernen

Inköp och försäljning inom moderbolaget

Av moderföretagets totala inköp och försäljning mätt i kronor avser 39% (31%) av inköpen och 3% (3%) av försäljningen transaktioner med dotterbolaget

Not 20

Ställda säkerheter och eventalförpliktelser

Bolaget har inga ställda säkerheter eller eventalförpliktelser per den 31 december 2024.

NOTER

Not 21

Väsentliga händelser efter räkenskapsårets slut

2025-04-24 Zaplox publicerade kallelse till årsstämma den 27 maj 2025.

2025-04-28 Zaplox meddelar att Tess Mattisson lämnar uppdraget som vd.

Styrelsens underskrifter

Lund den 6 maj 2025

Jonas Edelswärd, Styrelseordförande

Even Frydenberg, Vice styrelseordförande

Svante Nilo Bengtsson, Styrelseledamot

Carson Booth, Styrelseledamot

Jonas Hårdner, Styrelseledamot

Tess Mattisson, Verkställande direktör

Vår revisionsberättelse har lämnats in den 6 maj 2025

Öhrlings PricewaterhouseCoopers AB, Malmö

Carl Fogelberg
Auktoriserad revisor

Revisionsberättelse

Till bolagsstämman i Zaplox AB, org.nr 556816-4460

Rapport om årsredovisningen och koncernredovisningen

Uttalanden

Vi har utfört en revision av årsredovisningen och koncernredovisningen för Zaplox AB för år 2024. Bolagets årsredovisning och koncernredovisning ingår på sidorna 12-43 i detta dokument.

Enligt vår uppfattning har årsredovisningen och koncernredovisningen upprättats i enlighet med årsredovisningslagen och ger en i alla väsentliga avseenden rättvisande bild av moderbolagets och koncernens finansiella ställning per den 31 december 2024 och av dessas finansiella resultat och kassaflöde för året enligt årsredovisningslagen. Förvaltningsberättelsen är förenlig med årsredovisningens och koncernredovisningens övriga delar.

Vi tillstyrker därför att bolagsstämman fastställer resultaträkningen och balansräkningen för moderbolaget och koncernen.

Grund för uttalanden

Vi har utfört revisionen enligt International Standards on Auditing (ISA) och god revisionssed i Sverige. Vårt ansvar enligt dessa standarder beskrivs närmare i avsnittet Revisorns ansvar. Vi är oberoende i förhållande till moderbolaget och koncernen enligt god revisorssed i Sverige och har i övrigt fullgjort vårt yrkesetiska ansvar enligt dessa krav.

Vi anser att de revisionsbevis vi har inhämtat är tillräckliga och ändamålsenliga som grund för våra uttalanden.

Väsentlig osäkerhetsfaktor avseende antagandet om fortsatt drift

Utan att det påverkar våra uttalanden ovan vill vi fästa uppmärksamheten på avsnittet "Framtida kapitalbehov/möjligheter till fortsatt drift" i förvaltningsberättelsen av vilket framgår att Zaplox AB arbetar aktivt med att uppnå ett positivt kassaflöde under 2025. Centrala inslag för att uppnå ett positivt kassaflöde under 2025 är en aktiv kostnadskontroll och medverkan i upphandlingar med flerhotellskunder och större hotellkedjor. I det fall bolaget inte uppnår sin målsättning kan bolaget komma att behöva söka ny finansiering. Vid tidpunkten för vår revisionsberättelses avgivande har någon sådan finansiering inte säkerställts. Detta förhållande tyder, tillsammans med de andra omständigheter som nämns i förvaltningsberättelsen, på att det finns en väsentlig osäkerhetsfaktor som kan leda till betydande tvivel om företagets förmåga att fortsätta verksamheten i det fall bolaget inte når framgång i de planerade åtgärderna.

Annan information än årsredovisningen och koncernredovisningen

Detta dokument innehåller även annan information än årsredovisningen och koncernredovisningen och återfinns på sidorna 1–11 och sida 47. Det är styrelsen och verkställande direktören som har ansvaret för denna andra information.

Vårt uttalande avseende årsredovisningen och koncernredovisningen omfattar inte denna information och vi gör inget uttalande med bestyrkande avseende denna andra information.

I samband med vår revision av årsredovisningen och koncernredovisningen är det vårt ansvar att läsa den information som identifieras ovan och överväga om informationen i väsentlig utsträckning är oförenlig med årsredovisningen och koncernredovisningen. Vid denna genomgång beaktar vi även den kunskap vi i övrigt inhämtat under revisionen samt bedömer om informationen i övrigt verkar innehålla väsentliga felaktigheter.

Om vi, baserat på det arbete som har utförts avseende denna information, drar slutsatsen att den andra informationen innehåller en väsentlig felaktighet, är vi skyldiga att rapportera detta. Vi har inget att rapportera i det avseendet.

Styrelsens och verkställande direktörens ansvar

Det är styrelsen och verkställande direktören som har ansvaret för att årsredovisningen och koncernredovisningen upprättas och att de ger en rättvisande bild enligt årsredovisningslagen. Styrelsen och verkställande direktören ansvarar även för den interna kontroll som de bedömer är nödvändig för att upprätta en årsredovisning och koncernredovisning som inte innehåller några väsentliga felaktigheter, vare sig dessa beror på oegentligheter eller misstag.

Vid upprättandet av årsredovisningen och koncernredovisningen ansvarar styrelsen och verkställande direktören för bedömningen av bolagets och koncernens förmåga att fortsätta verksamheten. De upplyser, när så är tillämpligt, om förhållanden som kan påverka förmågan att fortsätta verksamheten och att använda antagandet om fortsatt drift. Antagandet om fortsatt drift tillämpas dock inte om styrelsen och verkställande

direktören avser att likvidera bolaget, upphöra med verksamheten eller inte har något realistiskt alternativ till att göra något av detta.

Revisorns ansvar

Våra mål är att uppnå en rimlig grad av säkerhet om huruvida årsredovisningen och koncernredovisningen som helhet inte innehåller några väsentliga felaktigheter, vare sig dessa beror på oegentligheter eller misstag, och att lämna en revisionsberättelse som innehåller våra uttalanden. Rimlig säkerhet är en hög grad av säkerhet, men är ingen garanti för att en revision som utförs enligt ISA och god revisionssed i Sverige alltid kommer att upptäcka en väsentlig felaktighet om en sådan finns. Felaktigheter kan uppstå på grund av oegentligheter eller misstag och anses vara väsentliga om de enskilt eller tillsammans rimligen kan förväntas påverka de ekonomiska beslut som användare fattar med grund i årsredovisningen och koncernredovisningen.

En ytterligare beskrivning av vårt ansvar för revisionen av årsredovisningen och koncernredovisningen finns på Revisorsinspektionens webbplats: www.revisorsinspektionen.se/revisornsansvar. Denna beskrivning är en del av revisionsberättelsen.

Rapport om andra krav enligt lagar och andra författningar

Uttalanden

Utöver vår revision av årsredovisningen och koncernredovisningen har vi även utfört en revision av styrelsens och verkställande direktörens förvaltning för Zaplox AB för år 2024 samt av förslaget till dispositioner beträffande bolagets vinst eller förlust.

Vi tillstyrker att bolagsstämman disponerar vinsten enligt förslaget i förvaltningsberättelsen och beviljar styrelsens ledamöter och verkställande direktören ansvarsfrihet för räkenskapsåret.

Grund för uttalanden

Vi har utfört revisionen enligt god revisionssed i Sverige. Vårt ansvar enligt denna beskrivs närmare i avsnittet Revisorns ansvar. Vi är oberoende i förhållande till moderbolaget och koncernen enligt god revisorssed i Sverige och har i övrigt fullgjort vårt yrkesetiska ansvar enligt dessa krav.

Vi anser att de revisionsbevis vi har inhämtat är tillräckliga och ändamålsenliga som grund för våra uttalanden.

Styrelsens och verkställande direktörens ansvar

Det är styrelsen som har ansvaret för förslaget till dispositioner beträffande bolagets vinst eller förlust. Vid förslag till utdelning innefattar detta bland annat en bedömning av om utdelningen är försvarlig med hänsyn till de krav som bolagets och koncernens verksamhetsart, omfattning och risker ställer på storleken av moderbolagets och koncernens egna kapital, konsolideringsbehov, likviditet och ställning i övrigt.

Styrelsen ansvarar för bolagets organisation och förvaltningen av bolagets angelägenheter. Detta innefattar bland annat att fortlöpande bedöma bolagets och koncernens ekonomiska situation, och att tillse att bolagets organisation är utformad så att bokföringen, medelsförvaltningen och bolagets ekonomiska angelägenheter i övrigt kontrolleras på ett betryggande sätt. Den verkställande direktören ska sköta den löpande förvaltningen enligt styrelsens riktlinjer och anvisningar och bland annat vidta de åtgärder som är nödvändiga för att bolagets bokföring ska fullgöras i överensstämmelse med lag och för att medelsförvaltningen ska skötas på ett betryggande sätt.

Revisorns ansvar

Vårt mål beträffande revisionen av förvaltningen, och därmed vårt uttalande om ansvarsfrihet, är att inhämta revisionsbevis för att med en rimlig grad av säkerhet kunna bedöma om någon styrelseledamot eller verkställande direktören i något väsentligt avseende:

- företagit någon åtgärd eller gjort sig skyldig till någon försummelse som kan föranleda ersättningskyldighet mot bolaget, eller
- på något annat sätt handlat i strid med aktiebolagslagen, årsredovisningslagen eller bolagsordningen.

Vårt mål beträffande revisionen av förslaget till dispositioner av bolagets vinst eller förlust, och därmed vårt uttalande om detta, är att med rimlig grad av säkerhet bedöma om förslaget är förenligt med aktiebolagslagen.

Rimlig säkerhet är en hög grad av säkerhet, men ingen garanti för att en revision som utförs enligt god revisionssed i Sverige alltid kommer att upptäcka åtgärder eller försummelser som kan föranleda ersättningskyldighet mot bolaget, eller att ett förslag till dispositioner av bolagets vinst eller förlust inte är förenligt med aktiebolagslagen.



En ytterligare beskrivning av vårt ansvar för revisionen av förvaltningen finns på Revisorsinspektionens webbplats: www.revisorsinspektionen.se/revisornsansvar. Denna beskrivning är en del av revisionsberättelsen.

Malmö den 6 maj 2025


Öhrlings PricewaterhouseCoopers AB

Carl Fogelberg
Auktoriserad revisor

Zaplox AB

Styrelse

Lund, den 6 maj 2025



Jonas Edelswärd
Styrelseordförande

Even Frydenberg
Vice styrelseordförande

Svante Nilo Bengtsson
Styrelseledamot

Carson Booth
Styrelseledamot

Jonas Härdner
Styrelseledamot

För mer information kontakta:

Tess Mattisson, Vd, Zaplox AB
tess.mattisson@zaplox.com
ir@zaplox.com
+46 70 690 78 00

Certified Adviser:
Svensk Kapitalmarknadsgranskning AB
www.skmg.se
ca@skmg.se
+46 (0)8 913 008

zaploxTM

IDEON Gateway, Scheelevägen 27, 223 63 Lund
www.zaplox.com