



zaplox™

# Årsredovisning 2023

Zaplox AB

# Översikt



01. Kort om Zaplox
02. Året i korthet
04. VD har ordet
06. Om Zaplox
07. Ett urval av Zaplox kunder
08. Aktieägarinformation
10. Zaplox styrelse
11. Zaplox ledning
11. Revisorer
12. Förvaltningsberättelse
19. Koncernens Resultaträkning
20. Koncernens Balansräkning
22. Koncernens Förändring i Eget Kapital
23. Koncernens Kassaflödesanalys
24. Moderbolagets Resultaträkning
25. Moderbolagets Balansräkning
27. Moderbolagets Förändring i Eget Kapital
28. Moderbolagets Kassaflödesanalys
29. Noter
43. Styrelsens underskrifter
44. Revisionsberättelse

# KORT OM ZAPLOX

## Om Zaplox

Zaplox är en ledande leverantör av digitala gästlösningar för hotellindustrin. Bolagets SaaS-plattform är designad för att förbättra gästupplevelsen och erbjuder en omfattande svit av produkter och tjänster, såsom incheckning och mobila nycklar. Zaplox plattform är ett värdefullt komplement till gästupplevelsen och hjälper hotellkedjor, resorts och kasinon i EMEA, Nordamerika och APAC att leverera en sömlös digital upplevelse. Zaplox grundades 2010 i Lund, Sverige, och har etablerat sig som en ledande innovatör i branschen, och för att ge sina kunders gäster den bästa möjliga upplevelsen från bokning till avresa.

Zaplox är noterat på Nasdaq First North Growth Market. Svensk Kapitalmarknadsgranskning AB är bolagets Certified Adviser och kan nås på [ca@skmg.se](mailto:ca@skmg.se) eller på +46 (0) 8 913 008.

## Hemsida

[www.zaplox.com](http://www.zaplox.com)

## Investor Relations

[www.zaplox.com/investor](http://www.zaplox.com/investor)

## LinkedIn

[www.linkedin.com/company/zaplox-ab](http://www.linkedin.com/company/zaplox-ab)

## X/Twitter

[www.twitter.com/zaplox](http://www.twitter.com/zaplox)

# Året i korthet



## Zaplox och Google samarbetar för att utveckla en prototyp av mobila hotellnycklar för Google Wallet

I maj meddelade Zaplox att man tillsammans med Google utvecklar en prototyp av mobila hotellnycklar för Google Wallet. Syftet med samarbetet är att tillsammans driva innovationen på området framåt för att så småningom göra det möjligt även för androidanvändare att förvara sin rumsnyckel i sin digitala plånbok.

## Mobila nycklar live på cirka 90 Strawberry hotell och Zaplox första tredjepartsleverantören att erbjuda rumsnycklar i Apple Wallet

Under loppet av nio månader har Zaplox tillsammans med Strawberry gått live med mobila nycklar på totalt cirka 90 av kedjans 220 hotell. I juni 2023 blev Zaplox dessutom första tredjepartsleverantör att erbjuda rumsnycklar i Apple Wallet när man tillsammans med Strawberry och Assa Abloy lanserade dessa mobila nycklar på Clarion Hotel Post i Göteborg.



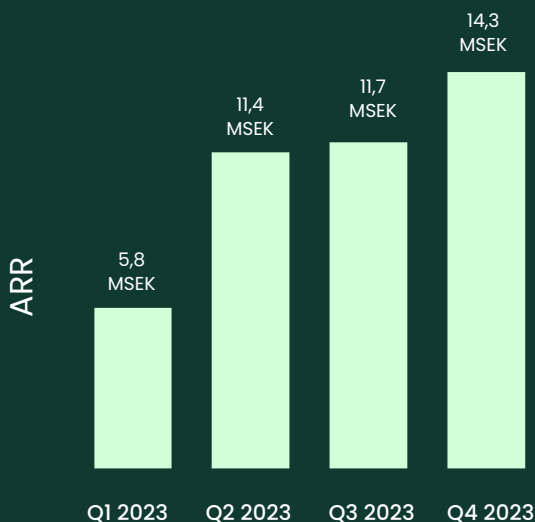


## Zaplox fortsätter att växa i kasinobranschen – fler hotell live med digital gästresa

Under 2023 har Zaplox satsat och vuxit inom segmentet kasinohotell i Nordamerika. Avtal har ingåtts med nya affärspartners och redan i Q4 2023 kunde ett flertal nya kasinohotell gå live med en digital gästresa baserad på Zaplox lösningar. Under kvartalet gick man bland annat live med mobila nycklar på nio av kasino- och hotellgruppen PENNs 22 hotell i USA. Utrullningen planeras fortsätta under 2024 på de hotell som har kompatibla lås på plats.

## Zaplox introducerar “REStervations API” och går live med första kunden kort därefter

I november introducerade Zaplox sitt senaste tillskott i produktportföljen - REStervations API. API:et erbjuder hotellkedjor och affärspartners förenklad tillgång till flera affärssystem för hotell (“PMS”) genom en enda integration, och redan i december kunde man gå live med första kunden. Genom affärspartnern Joingo/ Sightline Payments använder Fontainebleau Las Vegas, det senaste lyxhotellet på Las Vegas Strip med över 3 500 rum, nu både Zaplox SDK och det nya REStervations API.



– Ett historiskt år för Zaplox, stark utveckling av ARR under 2023.

# "2023 VAR ETT FRAMGÅNGSRIKT ÅR OCH ÅRET DÅ ZAPLOX FICK SITT EFTERLÄNGTADE GENOMBROTT"

Tess Mattisson, VD Zaplox



## Hur skulle du sammanfatta året 2023?

2023 var ett framgångsrikt år och året då Zaplox fick sitt efterlängtaade genombrott. Vi började se konkreta resultat av vårt ihärdiga arbete, våra investeringar och strategiska prioriteringar. Tilltron till att Zaplox och våra lösningar är ett värdefullt komplement till hotellbranschen har sedan bolagets start alltid varit stor från både medarbetare, ledning och styrelse och 2023 blev året då vi svarade upp mot detta. På tolv månader ökade vi omsättningen med 10 MSEK till 15,3 MSEK, ARR ökade likaså med 10 MSEK till 14,3 MSEK och EBITDA förbättrades med 12 MSEK. Det arbete vi framförallt lagt ner de senaste 12-18 månader har med andra ord gett resultat, vilket vi är oerhört stolta över.

## Vad var de viktigaste framstegen för Zaplox under året?

Utöver årets finansiella resultat, har vi en rad andra viktiga framsteg att titta tillbaka på under året:

- Vi blev första tredjepartsleverantör att erbjuda rumsnycklar i Apple Wallet
- Vi inledde ett samarbete med Google för att utveckla en motsvarande prototyp för rumsnycklar i Google Wallet
- Vi genomförde framgångsrikt vår implementeringsplan och gick live med Strawberry
- Vi lanserade RESTervations API och gick kort därefter live med första kunden
- ...och sist men inte minst har vi växt inom kasinosegmentet med nya kedjeavtal och installationer hos befintliga kunder.

Sammantaget står 2023 för ett år då vi befäst Zaplox position på marknaden genom just dessa framsteg. Vi har visat att vi är i industrins framkant och att vi kan leverera, något som väckt uppmärksamhet och öppnat nya dörrar för oss.

## Och vad har varit den största utmaningen?

En av de största utmaningarna har varit den varierande implementeringstakten hos våra kunder, en utmaning som är direkt härledd till det landskap vi verkar i och den tekniska komplexitet som är förenad med att digitalisera en hotellverksamhet. Vi ser att många hotell och kedjor nu gör sak av sin digitaliseringsresa, och i samband med det ser man ofta över hela sin infrastruktur. Det innebär att man först utvärderar och gör nya systemval, för att sedan byta ut flertalet av sina system på en gång, alltifrån PMS (Property Management System) och CRM System (Customer Relationship Management), till gästkommunikationslösning och personaladministrationssystem.

Även om våra lösningar är självklara att investera i och snabba att implementera, är de ofta sista steget i processen. På samma sätt som man behöver bygga väggar, tak och golv i en särskild ordning innan man kan installera fönster, kök och badrum, behöver hotellen få övriga system på plats innan de kan integrera våra tjänster. Våra lösningar är ofta den sista men viktiga biten i hotellens digitaliseringspussel. Vi är ett "need to have", men det krävs att andra delar kommer på plats först. Detta innebär att våra egna försäljnings- och implementeringsprocesser naturligt även blir förlängda. Med det sagt så har vi gjort stora framsteg i våra interna processer och när det väl är dags för oss att implementera våra tjänster gör vi det på dagar, inte månader.

## Vad finns det för möjligheter och vad är Zaplox fokus framåt?

Hotellbranschen befinner sig fortsatt i en tid av akut personalbrist samtidigt som det blir allt tydligare att personalen som lämnat för andra branscher inte kommer att återvända. Likaså blir gästens digitala förväntningar allt starkare och tekniken utvecklas. Kombinationen mellan personalbristen, gästens accelererande förväntningar och teknikens avancemang gör de digitala lösningarna till en allt mer nödvändig investering.

Under det senaste året har vi dessutom sett en tydlig trend av M&As i branschen, dels inom hotellkedjor och grupper men också inom hotellteknologi. Både konkurrenter, kunder och affärspartners har genomgått konsolideringar eller uppköp. Några exempel är vår affärspartner Joingo som numera är en del av NRT Technology, PMS leverantören Mews har bara senaste året förvärvat tre olika hospitality bolag och vår affärspartner

Everi är numera sammanslaget med International Game Technology (IGT). Det är tydligt att detta är en strategi för att utöka produktportföljen, expandera till nya geografiska områden och fortsätta växa. För oss kan detta innebära möjligheter att utveckla nya partnerskap, samtidigt som det kan öppna upp för mer affärspotential i existerande kund- och partnersamarbeten framöver.

När vi går in i 2024 har vi en helt ny organisationsstruktur på plats som möjliggör ett mer fokuserat och strukturerat försäljningsarbete. I enlighet med vår strategi kommer vi fortsätta att arbeta aktivt med prospektering av större kunder, det vill säga hotell med fler än 1500 rum, nu med ett mer enat kommersiellt team på plats. Under det nya året kommer vi dessutom utöka våra nuvarande intäktströmmar genom att generera både engångs- och abonnemangsinträder för ytterligare tjänster.

Ur ett produktperspektiv ligger vårt fokus på att fortsätta driva innovationen i branschen framåt och erbjuda våra kunder och deras gäster nya tjänster. Något som hotellen länge efterfrågat är möjligheten att erbjuda mobila nycklar utan att gästen behöver ladda ner en app. Vi följer nyfiket låsbolagens utveckling av detta. Utöver det kommer vi fortsätta fördjupa samarbetet med våra tekniska partners, då vi vet att de är viktiga för att vi ska ligga i framkant av utvecklingen och vara med där det händer.

Med fokus på tillväxt, innovation och mångsidig skalbarhet ser vi fram emot att fortsätta vara en pålitlig partner och leverantör av gästlösningar som möter behoven hos våra kunder och deras gäster, idag och imorgon.



Tess Mattisson, VD Zaplox

# Vi kompletterar branschen vi genuint älskar ✨

Ända sen start har vårt mål varit att tillföra värde till hotellbranschen. Att förhöja gästupplevelsen och välkomna människor på ett nytt sätt. Våra gästlösningar kompletterar en rad olika behov och gör det möjligt för hotell att leverera den bästa möjliga gästupplevelsen. Idag och imorgon. Det är vårt sätt att komplettera en bransch vi genuint älskar.

## 2010

Grundades på Ideon Science Park i Lund, Sverige 2010.

## 2017

Noterat på Nasdaq First North Growth Market sedan 2017.

## 2023

Zaplox genombrottsår - både tekniskt och kommersiellt.

## Zaplox produktportfolio



### Zaplox Apps

#### **Zaplox Mobile Key App**

En mobil nyckelapp med integration till hotellets låssystem, inkluderar mobil nyckel och hotellinformation.

#### **Zaplox Guest App**

En mobil gästapp med in-och utcheckning, mobila nycklar, betalning och PMS- och låsintegration.



### Zaplox Kiosk

Zaplox kiosk erbjuder digital in- och utcheckning med möjlighet för gästen att skriva ut sitt eget nyckelkort och göra betalningar. Varumärkesprofilerad, hårdvaru-agnostisk webbapplikation.



### Zaplox Middleware

**Zaplox Mobile Key Solution** och **RESTervations API** gör det möjligt för utvecklare att addera in- och utcheckning med mobila nycklar till sin befintliga gäst- eller kasinoapplikation. Zaplox Middleware innehåller integrationer till ledande PMS och låssystem och kan användas var för sig eller kombineras beroende på kundens affärsbehov och tekniska förutsättningar.



## ETT URVAL AV ZAPLOX KUNDER

VENICE  HOTEL™

THE  
ROXY HOTEL  
TRIBECA

BW | Best Western.  
Hotels & Resorts

Google

HOTEL   
TYLÖSAND

 RADISSON  
HOTELS

  
RESORT CASINO®

ARP-HANSEN  HOTEL GROUP  
COPENHAGEN

 DESIGN  
HOTEL  
LEVI

skistar

Strawberry  


  
AVANTI  
PALMS  
RESORT AND  
CONFERENCE CENTER

  
ORLANDO

hotel june  
MALIBU

  
PREM  
GROUP

  
FONTAINEBLEAU  
LAS VEGAS

  
BEACON

  
St. Augustine Beach  
RESORT

SOHO GRAND HOTEL  
NEW YORK CITY


 MYRTLE BEACH  
Seaside Resorts

Ocean  
CASINO · RESORT  
ATLANTIC CITY

LOCKHEED MARTIN 

 Mohonk  
Mountain House

The  Jefferson

 Texas A&M Hotel and  
Conference Center  
DOUG PITCOCK '49

  
VAESHART  
EIT

  
AVANTI  
INTERNATIONAL  
RESORT

  
HOTEL LUNDIA

# AKTIEÄGARINFORMATION

## Aktien

Aktien i Zaplox är noterad på Nasdaq First North Growth Market under handelsbeteckningen "ZAPLOX". Aktiekapitalet i Zaplox uppgick per den 31 december 2023 till 3 654 721,578 (3 434 013,828) SEK och det totala antalet utestående aktier uppgick till 16 388 886 (572 335 638) aktier, envar med ett kvotvärde om 0,223 (0,006) per aktie. Samtliga aktier har lika röstvärde och andel i kapitalet.

Zaplox har efter periodens utgång genomfört en företrädesemission av aktier och teckningsoptioner (units) och i samband med denna en riktad kvittningsemission av aktier och teckningsoptioner (units) till garanterna i den aktuella emissionen. Företrädesemissionen och den riktade kvittningsemissionen har medfört att antalet utestående aktier har ökat med 13 221 900 aktier till sammanlagt 29 610 786 aktier samt att aktiekapitalet har ökat med 2 948 483,70 SEK till sammanlagt 6 603 205,278 SEK.

## Antal aktier per den 31 december 2023

	Helår 2023	Helår 2022
Antal aktier före full utspädning	16 388 886	572 335 638
Antal aktier efter full utspädning	17 204 748	588 285 638
Resultat per aktie före full utspädning*	-1,6	-0,08
Resultat per aktie efter full utspädning	-1,6	-0,08
Genomsnittligt antal aktier före full utspädning	12 833 532	429 251 729
Genomsnittligt antal aktier efter full utspädning	13 649 394	457 934 229

\*Vid beräkning av resultat per aktie divideras periodens resultat med genomsnittligt antal aktier före full utspädning då det är ett negativt resultat.

## Ägarförteckning per den 31 december 2023

AKTIEÄGARE	Antal aktier	Andel %
Marknadspotential AB	4 590 000	28,01
SEB Life International Assurance	1 153 386	7,04
Avanza Pension	978 120	5,97
Örjan Johansson	528 744	3,23
Tibia Konsult AB	500 000	3,05
Yalla U2 AB	410 000	2,50
Six SIS AG, W8IMY	377 218	2,30
Gryningskust Holding AB	335 511	2,05
Futur Pension Försäkringsaktiebolag	327 000	2,00
Tedde Jeansson	315 001	1,92
Övriga	6 873 906	41,94
<b>Totalt</b>	<b>16 388 886</b>	<b>100</b>

# AKTIEÄGARINFORMATION

## Teckningsoptioner incitamentsprogram

Den 24 maj 2023 beslutade bolagsstämman om en riktad emission av teckningsoptioner av serie 2023/2026. Rätt att teckna teckningsoptionerna tillkom Tess Mattisson och Kim Lood som tecknade samtliga 71 500 000 teckningsoptioner. 50 teckningsoptioner berättigar till teckning av en aktie i Bolaget under perioden 1 juli 2026 till och med den 31 december 2026 till priset om 3,43 SEK per aktie.

Den 1 april 2022 beslutade bolagsstämman om en riktad emission av teckningsoptioner av serie 2022/2025. Rätt att teckna teckningsoptionerna tillkom Bolagets nyutträdde VD Tess Mattisson som tecknade samtliga 5 850 000 teckningsoptioner. 50 teckningsoptioner berättigar till teckning av en aktie i Bolaget under perioden 1 juli 2025 till och med den 31 december 2025 till priset om 20,60 SEK per aktie.

Efter genomförda företrädesemissioner under 2022, 2023 och 2024 samt efter genomförd sammanläggning av aktier har teckningskurs och antal aktier som teckningsoptionerna berättigar till omräknats i enlighet med villkoren för teckningsoptionerna.

Incitamentsprogrammen instiftades för att deltagarna ska erbjudas möjlighet att ta del av en eventuell värdetillväxt i bolagets aktie vilket förväntas leda till ett ökat intresse för bolagets utveckling och en fortsatt företagslojalitet under kommande år.

## Teckningsoptioner som emitterats i samband med företrädesemissionen under 2024

Inom ramen för den nyligen genomförda företrädesemissionen emitterades sammanlagt 8 814 600 teckningsoptioner av serie TO 3. En (1) teckningsoption av serie TO 3 berättigar till teckning av en (1) ny aktie till en kurs om 1,20 kronor per aktie under perioden 3-17 september 2024.

# ZAPLOX STYRELSE



## Jonas Edelswärd

**Född 1959. Styrelseordförande sedan 2019.**

Oberoende i förhållande till Bolaget, bolagsledningen och Bolagets större aktieägare.

Jonas Edelswärd är utbildad civilekonom. Han har mer än 25 års erfarenhet från olika positioner inom högteknologiska startupbolag, framförallt från innovationsmiljöerna kring Lunds universitet, Malmö universitet, Ideon Innovation och MINC. Jonas är certifierad styrelseledamot hos styrelseakademin och har även lång erfarenhet av kapitalanskaffning, investeringar och processer vid notering.

**Innehav:** Jonas Edelswärd äger 99 796 aktier privat och 116 388 aktier genom bolag samt 28 512 TO 3 privat och 57 352 TO 3 genom bolag.



## Carson Booth

**Född 1967. Styrelseledamot sedan 2021.**

Oberoende i förhållande till Bolaget, bolagsledningen och Bolagets större aktieägare.

Carson Booth har en kandidatexamen från University of Nevada. Carson har omfattande internationell lednings- och teknikerfarenhet samt en bred erfarenhet inom hospitality och hotellindustrin.

**Innehav:** Carson Booth äger inte aktier eller teckningsoptioner i Zaplox.



## Even Frydenberg

**Född 1964. Styrelseledamot sedan 2019 och VD mellan 2020 och mars 2022.**

Beroende i förhållande till Bolaget och bolagsledningen. Oberoende i förhållande till Bolagets större aktieägare.

Even Frydenberg har studerat internationell företagsekonomi och har en MBA från Stanford University. Han har bred erfarenhet från rese- och hotellindustrin i flera länder och från tre kontinenter. Even har haft flera seniora positioner, bland annat som COO Franchise and Operational Support Europe för Marriott International medan han även var ansvarig för integrationen i Europa, Afrika och Mellanöstern när Marriott förvärvade Starwood. 2017 utsågs han till verkställande direktör för Scandic Hotels och den positionen innehade han till januari 2019. Even är också grundare och styrelseordförande för Hotelintel Consulting sedan 2000.

**Innehav:** Even Frydenberg äger 79 748 aktier och 39 832 TO 3 i Zaplox.



## Svante Nilo Bengtsson

**Född 1976. Styrelseledamot sedan 2020.**

Oberoende i förhållande till Bolaget och Bolagets ledning. Beroende i förhållande till Bolagets större aktieägare.

Svante Nilo Bengtsson är verkställande direktör i Marknadspotential Aktiebolag som är långsiktig investerare i hel-och delägda rörelsedrivande bolag, däribland Zaplox. Svante har en kandidatexamen i international business från European Business School London.

**Innehav:** Svante Nilo Bengtsson äger 613 996 aktier och 209 664 TO 3 i Zaplox.

# ZAPLOX LEDNING




## Tess Mattisson

**Född 1978. Verkställande direktör sedan 21 mars 2022.**

Tess Mattisson har bred erfarenhet från rese- och hotellindustrin i flera länder och från ledarroller inom digitalisering, försäljning och marknadsföring inom hotellbranschen. Tess har tidigare varit chef för e-handel på Nordic Choice Hotels och inriktade sig där på att driva affärsvärde genom digital försäljning och service. Tess har även haft uppdrag som Senior chef för försäljning och marknadsföring för Europa, Mellanöstern och Afrika i Choice Hotels International Inc. Vidare har Tess haft rollen som chef för e-handel och utveckling av kunddigitalisering för Scandic Hotels AB.

**Innehav:** Tess Mattisson äger 133 079 aktier, 5 850 000 teckningsoptioner av serie 2022/2025, 67 500 000 teckningsoptioner av serie 2023/2026 samt 38 270 TO 3 i Zaplox.



## Jelena Dojcinovic

**Född 1983. Chief Financial Officer sedan 2024.**

Jelena Dojcinovic har bred erfarenhet från flertalet finansiella roller med ansvar för kostnadskontroll och koncernrapportering samt finansiell affärsanalys med fokus på förändringshantering och processkartläggning. Tidigare uppdrag innefattar bland andra konsultuppdrag för internationella och nationella bolag, bland dessa Oatly AB samt BMI AB – Icopal Entreprenad AB samt flertalet befattningar på Swep International AB, del av Dover Group. Jelena har studerat företagsekonomi vid Linneuniversitetet, Mittuniversitetet samt Högskolan i Gävle och har utöver detta utbildningar inom Lean Accounting & Back Office samt ledarskap.

**Innehav:** Jelena Dojcinovic äger 5 469 aktier i Zaplox.



## Kim Lood

**Född 1983. Chief Technology Officer sedan 2020.**

Kim Lood har en kandidatexamen från Institutionen för Informatik vid Lunds universitet. Kim är vidare en av grundarna till konsultföretaget Way42 och har tidigare haft befattningar som integrationsarkitekt och utvecklare med Daywon, IKEA Group, Enfo Systems, Tieto och HiQ.

**Innehav:** Kim Lood äger 32 361 aktier, 4 000 000 teckningsoptioner av serie 2023/2026 samt 8 950 TO 3 i Zaplox.



## Sara Östergaard

**Född 1982. Chief Commercial Officer sedan 2024.**

Sara Östergaard har lång erfarenhet av försäljning, ledarskap och kommersiell växt på internationell nivå och en djup kunskap om försäljning av tekniskt komplexa produkter. Innan sin roll på NIO arbetade hon under drygt 4 år på E.ON med etablering och tillväxt av eMobility affären, senast i en nyckelroll som Nordic Head of Sales. Tidigare uppdrag inkluderar ledande positioner såsom till exempel Sales Manager, Team Leader och Key Account Manager på Navigare Yachting AB samt HD Sydsvenskan AB. Sara har en kandidatexamen i Media- och Kommunikationsvetenskap vid Göteborgs Universitet och har utöver detta utbildningar inom Business Management samt Operativ marknadsföring vid IHM Business School.

**Innehav:** Sara Östergaard äger inga aktier eller teckningsoptioner i Zaplox.

## Revisorer

Öhrlings PricewaterhouseCoopers AB är Zaplox revisor med Carl Fogelberg som huvudansvarig revisor. Carl Fogelberg, född 1976, är auktoriserad revisor och medlem i FAR, branschorganisationen för revisorer i Sverige.

# FÖRVALTNINGSBERÄTTELSE

Styrelsen och verkställande direktören för Zaplox AB, org. nr. 556816-4460, avger härmed årsredovisning och koncernredovisning för räkenskapsåret 2023.

## Allmänt om verksamheten

### Information om verksamheten

Zaplox är en ledande leverantör av digitala gästlösningar för hotellindustrin. Bolagets SaaS-plattform är designad för att förbättra gästupplevelsen och erbjuder en omfattande svit av produkter och tjänster, såsom incheckning och mobila nycklar. Zaplox plattform är ett värdefullt komplement till gästupplevelsen och hjälper hotellkedjor, resorts och kasinon i EMEA, Nordamerika och APAC att leverera en sömlös digital upplevelse. Zaplox grundades 2010 i Lund, Sverige, och har etablerat sig som en ledande innovatör i branschen, och för att ge sina kunders gäster den bästa möjliga upplevelsen från bokning till avresa. Zaplox är noterat på Nasdaq First North Growth Market. Zaplox säte är i Lund kommun.

### Nettoomsättning

Koncernens respektive moderbolagets nettoomsättning under 2023 var 15 272 (5 185) TSEK respektive 15 798 (5 706) TSEK. Abonnemangsinträdena har ökat med 251 procent jämfört med föregående räkenskapsår. Denna tillväxt är hänförlig till nya installationer av Zaplox produkter och tjänster. Engångsinträdena under räkenskapsåret har ökat med 267 procent.

### Rörelsekostnader

Övriga externa kostnader för koncernen uppgick till -12 761 (-13 031) TSEK och för moderbolaget till -17 651 (-18 378) TSEK under 2023. Koncernens personalkostnader uppgick under 2023 till -21 175 (-22 283) TSEK och motsvarande siffror för moderbolaget uppgick till -16 468 (-17 811) TSEK. Den positiva avvikelser i rörelsekostnaderna under perioden beror främst på minskade personalkostnader i samband med genomförda omorganiseringar.

### Periodens resultat

Resultatet för 2023 uppgick till -20 524 (-32 740) TSEK för koncernen och till -20 830 (-33 073) TSEK för moderbolaget.

### Kassaflöde

Koncernens kassaflöde för 2023 uppgick till -4 502 (-10 528) TSEK. Kassaflödet för moderbolaget uppgick till -4 054 (-11 117) TSEK under året. Under både 2022 och 2023 påverkades kassaflödet positivt av genomförda nyemissioner. Kassaflödet från den löpande verksamheten under 2023 för koncernen var -22 213 (-31 025) TSEK respektive -21 765 (-31 614) TSEK för moderbolaget.

### Effektivisering av rörelsekostnader

Trots ökningen av nettoomsättningen, minskade de totala rörelsekostnaderna från -38 836 KSEK år 2022 till -37 569 KSEK år 2023. Detta är ett kvitto på att företaget har lyckats effektivisera verksamheten och hantera kostnaderna mer effektivt.

### Förbättring av rörelsekapitalhantering

Kassaflödet från den löpande verksamheten har förbättrats från -31 025 TSEK år 2022 till -22 213 TSEK år 2023. Sammanfattningsvis har den positiva kassaflödesutvecklingen drivits av ökad nettoomsättning, förbättrad kostnadskontroll och effektivare hantering av rörelsekapitalet.

### Finansiell ställning

Vid utgången av 2023 uppgick soliditeten för koncernen till 37 (46) procent och det egna kapitalet till 6 497 (9 367) TSEK. Motsvarande siffror för moderbolaget var 30 (42) procent respektive 5 361 (8 447) TSEK. Koncernens likvida medel uppgick till 6 780 (11 371) TSEK per den 31 december 2023 och balansomslutningen uppgick till 17 428 (20 210) TSEK. Motsvarande siffror för moderbolaget uppgick till 6 468 (10 522) TSEK respektive 17 765 (19 968) TSEK.

Under februari 2024 genomförde Zaplox en företrädesemission av aktier och teckningsoptioner vilken tillförde Bolaget initialt sammanlagt 14,7 MSEK före emissionskostnader. Genom teckningsoptionerna kan Zaplox tillföras ytterligare cirka 9,8 MSEK före emissionskostnader under september 2024. Företrädesemissionen har därmed stärkt Bolaget egna kapital och kassa.

Bolaget ingick den 7 december 2023 ett bryggån med Marknadspotential Aktiebolag. Lånebeloppet uppgick till 5 MSEK tillgängligt för avrop fram till och med den 31 maj 2024.

Efter genomförd företrädesemission har det aktuella avtalet avslutats, inget avrop på lån har skett under avtalets löptid.

Årsredovisningen är upprättad i svenska kronor (SEK). Samtliga redovisade belopp är i tusentals kronor (TSEK) om inget annat anges.

# FÖRVALTNINGSBERÄTTELSE

## Utveckling av företagets verksamhet, resultat och ställning

<b>Koncern</b> Belopp TSEK	2023-12-31	2022-12-31	2021-12-31	2020-12-31	2019-12-31
Nettoomsättning	15 272	5 185	2 989	3 696	2 451
Resultat efter fin. poster	-20 524	-32 740	-38 482	-26 824	-35 925
Balansomslutning	17 428	20 210	32 138	20 539	29 930
Soliditet, %	37	46	67	51	70

<b>Moderföretag</b> Belopp TSEK	2023-12-31	2022-12-31	2021-12-31	2020-12-31	2019-12-31
Nettoomsättning	15 798	5 706	3 399	4 177	3 025
Resultat efter fin. poster	-20 830	-33 073	-38 741	-27 020	-36 337
Balansomslutning	17 765	19 968	32 286	20 700	30 146
Soliditet, %	30	42	65	51	69

## Väsentliga händelser under 2023

### Väsentliga händelser under första kvartalet

- 2023-02-23 Zaplox meddelade att styrelsen för Zaplox beslutat om en företrädesemission av units om 22,9 MSEK.
- 2023-02-23 Zaplox publicerade kallelse till extra bolagsstämma den 30 mars 2023.
- 2023-03-30 Zaplox publicerade kommuniké från extra bolagsstämma.

### Väsentliga händelser under andra kvartalet

- 2023-04-03 Zaplox offentliggjorde prospekt med anledning av förestående företrädesemission samt bjöd in till investerarpresentation.
- 2023-04-20 Zaplox offentliggjorde preliminärt utfall i företrädesemissionen.
- 2023-04-21 Zaplox publicerade kallelse till årsstämma den 24 maj 2023.
- 2023-04-24 Zaplox offentliggjorde slutligt utfall om cirka 19,9 MSEK (före emissionskostnader) i företrädesemissionen.
- 2023-05-04 Zaplox meddelade att företrädesemissionen registrerats och handeln med BTU upphör.
- 2023-05-08 Zaplox meddelade att aktier om cirka 1,4 MSEK emitterats till garanter efter den genomförda företrädesemissionen.

# FÖRVALTNINGSBERÄTTELSE

## Väsentliga händelser under andra kvartalet (forts.)

- 2023-05-24 Zaplox offentliggjorde kommuniké från årsstämman.
- 2023-05-30 Zaplox meddelade teckningsutfall i riktad emission av teckningsoptioner.
- 2023-06-14 Zaplox offentliggjorde tidsplan för sammanläggning av aktier samt dess inverkan på villkoren för teckningsoptionerna av serie TO 2.

## Väsentliga händelser under tredje kvartalet

- 2023-08-23 Zaplox stärker upp humankapitalet och inleder rekrytering av tre nya medarbetare.

## Väsentliga händelser under fjärde kvartalet

- 2023-12-07 Zaplox meddelade att bolaget avser genomföra en fullt säkerställd företrädesemission av units om ca 14,7MSEK.
- 2023-12-07 Zaplox publicerade kallelse till extra bolagsstämma den 28 december.
- 2023-12-28 Zaplox publicerade kommuniké från extra bolagsstämma den 28 december.



# FÖRVALTNINGSBERÄTTELSE

## Personal

Medelantalet anställda i koncernen för 2023 var 13 (15), av vilka 4 (5) är kvinnor. Antalet konsulter var 1,5 (3). Totala antalet heltidsanställda resurser under perioden var 14,5 (18).

## Framtida kapitalbehov / möjligheter till fortsatt drift

Under februari 2024 genomförde Zaplox en företrädesemission av aktier och teckningsoptioner vilken tillförde Bolaget initialt sammanlagt cirka 14,7 MSEK före emissionskostnader. Genom teckningsoptionerna kan Zaplox tillföras ytterligare cirka 9,8 MSEK före emissionskostnader under september 2024. Företrädesemissionen har därmed stärkt Bolagets egna kapital och rörelsekapital. Med beaktande av bedömda kassaflöden så bedöms nettolikviden tillräcklig för att tillgodose bolagets rörelsekapitalbehov för den kommande tolv månadersperioden och således förväntas bolaget ha tillräcklig likviditet för fortsatt drift under den aktuella perioden.

## Risker och osäkerhetsfaktorer

Bolagets verksamhet berörs av ett antal risker som kan påverka resultatet eller den finansiella ställningen i varierande grad. Vid bedömning av utvecklingen är det viktigt att utöver möjligheterna till resultatöverskott även beakta relevanta riskfaktorer. Samtliga riskfaktorer kan inte beskrivas i detta avsnitt, utan bör utvärderas tillsammans med övrig information i denna årsredovisning samt en allmän omvärldsbedömning.

### *Marknadstillväxt och framtida expansion*

Bolaget avser att expandera på befintliga och nya marknader de kommande åren. Exempelvis är kasinomarknaden i USA en fortsatt stark marknadsmöjlighet för Zaplox. Genom Zaplox produkter och tjänster kan gästerna undvika incheckningsköer och få mer tid att spendera i kasinot, vilket för Zaplox kunder kan bidra till ökade intäkter och minskade kostnader, i form av mindre behov av bemanning i exempelvis hotellreceptionen. Ett annat exempel där Bolaget har noterat marknadsmöjligheter är hotellmarknaden i Europa. En potentiell utmaning för Zaplox fortsatta marknadstillväxt och expansion inom hotell- och kasinobranschen är konsekvenser som uppstått till följd av krig i Europa, ekonomisk ostabilitet, problem på den europeiska energimarknaden och inflation i världsekonomin. Investeringarna i sektorn kan minska kraftigt till följd av den ekonomiska osäkerhet som världsläget innebär. I fall där de ekonomiska osäkerheterna och inflationen har kommit att innebära en ansträngd ekonomisk situation för hotell finns det risk att de är mindre benägna att genomföra investeringar som inte är direkt nödvändiga

för verksamheten och att de produkter som Zaplox tillhandahåller därför bortprioriteras. Zaplox anser dock att Bolagets abonnemangsmödel är attraktiv för individuella hotell och hotellkedjor som är ekonomiskt ansträngda och som söker kostnadseffektiva lösningar att inkorporera i deras befintliga miljö. En försening eller ett försvårande av installationsplanerna hos Zaplox kunder kan komma att påverka den planerade expansionen på befintliga och nya marknader för Bolaget, vilket främst kan komma att resultera i en negativ inverkan på Bolagets framtida utveckling och rörelseintäkter.

### *Leverantörer, tillverkare och partnerskap*

Zaplox har viktiga samarbeten med tillverkare av bland annat dörrlås till hotellrum och affärssystem för hotell, så kallade PMS-system. Viktiga partners avseende låssystem till hotellindustrin är exempelvis ASSA ABLOY, Dormakaba, SALTO Systems och Onity som är en viktig del i Zaplox försäljning och utveckling. Viktiga partners avseende affärssystem till hotellindustrin är exempelvis Agilysys, Infor, Maestro, Oracle, MEWS och StayNTouch som varit tongivande för Zaplox framgång, speciellt på den amerikanska marknaden. Det finns en risk att nuvarande, eller framtida samarbetspartners väljer att avbryta sitt samarbete med Bolaget, vilket kan ha en negativ inverkan på Bolagets möjlighet till försäljning och således resultat. Zaplox arbetar ständigt med att etablera samarbeten med nya leverantörer och partners, med det finns en risk att dessa inte till fullo kan uppfylla de kvalitetskrav som Bolaget ställer och/eller att samarbetet blir mer kostsamt eller tar längre tid än vad Bolaget beräknar. Det värsta utfallet är att partnerskap kan utebli och därmed påverka Bolagets möjligheter att genomföra tänkta projekt eller försäljningar, vilket således kan ge ett negativt utfall för Bolagets rörelseintäkter. Om Bolaget inte kan behålla sina nuvarande partnerskap eller finna nya partnerskap, kan Bolagets expansionsstrategi kräva omfattande förändringar. Om risken inträffar är Bolagets bedömning att detta främst kan innebära väsentligt negativ inverkan på Bolagets rörelsekostnader och rörelseintäkter.

### *Beroende av nyckelmedarbetare*

Zaplox är en mindre organisation och Bolagets framgång är direkt beroende av styrelsens, ledningens och andra nyckelpersoners kompetens, kunskap, erfarenhet och engagemang. Dessa personers kompetens bedöms vara av stor betydelse för bolagets operationella och finansiella utveckling. Detta gäller framför allt medarbetare som besitter en teknisk kompetens och/eller erfarenhet från hotellbranschen. Efterfrågan på den typ av tekniska resurser som Zaplox använder är hög, varför Bolaget ständigt

# FÖRVALTNINGSBERÄTTELSE

arbetar med att skapa bra förutsättningar för att medarbetarna ska trivas och kontinuerligt ha möjlighet att vidareutveckla sina kunskaper. Genom den under året genomförda omorganisationen har bolaget både minskat beroendet av enskilda individer och gjort utrymme för att stärka upp kompetensbasen genom tillförandet av nytt humankapital utan att öka antalet heltidsresurser.

## *Utvecklingskostnader*

Bolaget kommer fortsättningsvis vidareutveckla och utveckla nya tjänster och produkter inom sitt verksamhetsområde. Zaplox måste fortsatt investera i Bolagets tekniska infrastruktur och fånga upp innovationer och lärdomar från varje kundimplementation som sedan integreras i Bolagets produkter och tjänster för att säkerställa att Zaplox har ett attraktivt och nytänkande erbjudande.

Zaplox utvecklar produkter med högt teknologiskt innehåll, vilket till sin natur innebär att tids- och kostnadsaspekter för produktutveckling är svåra att på förhand fastställa med exakthet. Detta medför en risk att planerad produktutveckling blir mer kostsam och tidskrävande än planerat. Om risken inträffar är Bolagets bedömning att effekterna är osäkra. Ett scenario är att Bolaget av ekonomiska skäl inte kan implementera synpunkter, önskemål och behov från kunder på ett effektivt sätt i utvecklingsarbetet. Om risken inträffar kan det resultera i att Bolagets produkter inte framstår som attraktiva eller kundangepassade, vilket kan göra att kunder väljer andra lösningar eller att köpa produkter från andra leverantörer.

## *Konkurrens på marknaden*

De senaste åren har marknaden för digitala nyckellösningar växt och mognat, vilket har inneburit att fler hotell och kasinon vill köpa tjänster relaterade till detta. Efterfrågan på de digitala lösningarna har resulterat i att flertalet aktörer som bedriver sådan verksamhet, har tagit sig in på marknaden. Aktörerna har genom att erbjuda förmånliga priser etablerat en position på marknaden vilket innebär att konkurrensen för de produkter och tjänster som Zaplox erbjuder har ökat. Zaplox anser att deras långa erfarenhet i branschen samt en stark position på marknaden för att de kan ha fördelar gentemot andra mer nyetablerade aktörer. Bolagets framtida konkurrensmöjligheter är beroende av Bolagets förmåga att dels ligga i framkant för att snabbt kunna anpassa sig till befintliga och framtida behov, dels att bygga upp ett varumärke som befintliga och potentiella kunder känner igen och väljer att anlita framför aktörer som kan erbjuda ett lägre pris. Det finns en risk att befintliga hotellkunder väljer att avsluta samarbetet med Zaplox för att anlita en konkurrerande aktör. Det föreligger också en risk

att potentiella kunder väljer att anlita en annan aktör framför Zaplox. Om risken inträffar kan det enligt Bolagets bedömning främst resultera i en negativ inverkan på Zaplox kassaflöde och rörelsekostnader.

## *Teknikutveckling*

Låsbranschen har historiskt sett varit en sektor utan större tekniska genomslag, där fysiska nycklar länge var det enda alternativet. Med tiden har dock låsbranschen genomgått betydande förändringar. Från traditionella nycklar har branschen utvecklats till att introducera kortbaserade system som nu ersätts av innovativa lösningar likt Zaplox appbaserade system.

Den teknologiska utvecklingen går snabbare än någonsin och branschen för digitala nyckellösningar utgör inget undantag. Troligtvis står även låsbranschen inför en framtid där nuvarande system kommer att ersättas av mer tekniskt avancerade system.

Bolag likt Zaplox måste ständigt utveckla sin tekniska produkt för att inte hamna efter utvecklingen och konkurrenter. Om Zaplox tekniska lösningar inte utvecklas i takt med branschen och konkurrenter riskerar Zaplox att tappa viktiga kunder och marknadsandelar.

## *Risker relaterade till inflation*

Den ansträngda ekonomin i världen har resulterat i högre inflation under 2022 och 2023 både i Sverige och internationellt. Inflationen har lett till stora räntehöjningar i både Sverige och omvärlden vilket i sin tur gjort att hushållen minskat sin konsumtion. Arbetslöshetsgraden i Sverige har ökat under 2023, till följd av en ansträngd ekonomi för företagen när hushållen minskar sin konsumtion, och regeringens prognoser pekar på att arbetslösheten kommer att fortsätta öka under 2024. Många hotell- och kasinoföretag har fått ökade kostnader på grund av bland annat högre räntekostnader och högre el- och matpriser vilket kan innebära att Zaplox får svårare att sälja in sina lösningar till potentiella hotellkunder. För Zaplox existerande hotellkunder kan olika typer av likviditetsproblem uppstå och betalningar till Zaplox kan därför utebli helt eller delvis under en viss tid.

I det ekonomiskt ansträngda läget som många hotell befinner sig i på grund av inflationen, letar de efter kostnadseffektiva lösningar för att kunna driva sin verksamhet utan att öka personalkostnaderna. Zaplox anser därför att deras produkter är bra anpassade för att klara av en miljö likt den som råder till följd av inflationen.

Det är svårt att förutse hur fort marknaden kommer återhämta sig. Inflationen har börjat ge vika, men

# FÖRVALTNINGSBERÄTTELSE

svenska företag och hushåll tyngs fortfarande av höga priser och räntor. En fortsatt ekonomisk osäkerhet i världen skulle kunna påverka Bolagets tillväxt och rörelseintäkter negativt. Om hotellkunder och andra partnerbolag drabbas av ekonomiska svårigheter till följd av inflationen och högre marknadspriser finns en risk att betalningar till Zaplox uteblir, alternativt att de väljer att avsluta samarbetet helt med Zaplox. Om risken inträffar kan det enligt Bolagets bedömning främst resultera i en negativ inverkan på Zaplox kassaflöde och rörelsekostnader.

## *Finansieringsförmåga och framtida kapitalbehov*

Bolaget avser att finansiera verksamheten, den fortsatta utvecklingen och rörelsekapitalet med likvid från den förestående företrädesemissionen. Det föreligger en risk att bolaget i framtiden inte kommer att generera tillräckliga likvida medel för finansiering av sin verksamhet vilket kan leda till att Bolaget i framtiden behöver söka nya externa finansieringar, och att detta kan behöva ske på villkor som är ofördelaktiga (vid tidpunkt för kapitalanskaffningen) med hänsyn tagen till utspädning för befintliga aktieägare. Om Bolaget i framtiden, vid eventuellt kapitalbehov, misslyckas med att anskaffa tillräcklig finansiering på fördelaktiga villkor för produktutveckling eller finansiering överhuvudtaget, skulle det kunna medföra att Bolaget behöver acceptera en dyrare finansieringslösning, emissioner med betydande rabatt och stor utspädning, eller att Bolaget tvingas begränsa sin produktutveckling, vilket kan resultera i att Zaplox utveckling, finansiella ställning och kostnader påverkas negativt.

Alternativt kan finansiering ske genom upptagande av lån, vilka kan innefatta villkor som begränsar Bolagets användande av kapital i verksamheten. Om Bolaget i värsta fall misslyckas med att anskaffa eventuellt nödvändigt kapital kan det medföra en väsentligt negativ inverkan på Bolagets verksamhet och finansiella kostnader. Bolagets målsättning är att uppnå ett positivt kassaflöde under slutet av 2025.

## *Valutarisker*

En stor del av Zaplox försäljningsintäkter och kostnader är i en annan valuta än Bolagets redovisningsvaluta SEK. Med valutarisk avses risken för att effekten av förändringar i valutakursen påverkar Zaplox verksamhet, finansiella ställning eller resultat negativt. Bolagets affärsmodell innebär bland annat återkommande intäkter i proportion till ackumulerat antal hotellrum som system är aktiverade för hos kunden. Genom abonnemangsförfarandet skapas långvariga relationer som innebär skalbara och förutsägbara intäkter. Ett sådant abonnemangsförfarande innebär att Zaplox exponeras för valutarisker över tid exempelvis vid försäljning

i USD i Nordamerika. Bolaget använder i nuläget inga metoder för valutasäkring och är därmed fullt exponerat för valutaförändringar. Om den svenska kronan försvagas ytterligare ser Bolaget att det kan vara aktuellt att överväga huruvida valutasäkringar ska användas. En negativ förändring av valutakursen för utländska valutor kan komma att påverka Bolagets rörelseintäkter och kassaflöde negativt.

## *Patent och immateriella rättigheter*

Bolagets verksamhet bygger på utveckling av teknisk infrastruktur och vidareutveckling av de tjänster och produkter Zaplox tillhandahåller. Zaplox är därför från tid till annan i behov av att skydda immateriella rättigheter kopplade till de produkter och tjänster Bolaget tillhandahåller och utvecklar. Zaplox kan komma att göra eller påstås göra intrång i patent innehavda av tredje part. Andra aktörers patent kan även komma att begränsa möjligheterna för en eller flera av Zaplox samarbetspartners att fritt använda berörd produkt eller teknisk lösning. Den osäkerhet som är förenad med patentskydd medför att utfallet av sådana tvister är svåra att förutse. Det finns en risk att negativa utfall av tvister om immateriella rättigheter leder till förlorat skydd, förbud att fortsätta nyttja aktuell rättighet eller skyldighet att utge skadestånd. Dessutom kan kostnaderna för en tvist, även vid ett för Zaplox fördelaktigt utfall, bli betydande. Det föreligger en risk för att detta kan påverka Zaplox verksamhet och rörelsekostnader negativt. Det finns risk att ovanstående kan resultera i svårigheter eller förseningar vid kommersialisering av framtida produkter och tjänster och därmed även svårigheter att generera rörelseintäkter. Motsvarande gällena även för andra immateriella rättigheter såsom exempel varumärken.

Det finns därutöver en risk att aktörer med konkurrerande verksamhet patenterar angränsande områden till Zaplox befintliga lösningar vilket kan resultera i att konkurrenternas system når samma funktionalitet som Zaplox alternativ. Det finns risk att detta innebär försvårade marknadsförutsättningar för Zaplox till följd av en ökad konkurrenssituation.

## *Ägare med betydande inflytande*

Bolagets största ägare innehar ensamt cirka 32 procent av aktiekapitalet och rösterna. Följaktligen kan denna ägare utöva ett betydande inflytande i frågor som är föremål för godkännande av aktieägarna i Bolaget. Denna aktieägares intressen kan helt eller delvis skilja sig från övriga aktieägares intressen. Vidare kan kursen för Zaplox aktie sjunka om det sker omfattande försäljning av aktier i Bolaget, särskilt försäljningar gjorda av Bolagets större aktieägare.

# FÖRVALTNINGSBERÄTTELSE

Försäljning av stora mängder aktier i Zaplox av den större aktieägaren, eller uppfattningen om att sådan försäljning kan komma att ske, skulle kunna få en väsentligt negativ inverkan på aktiekursens utveckling. Det finns inga garantier för att Bolagets större aktieägare kommer behålla sitt aktieinnehav.

## *Aktiekursens utveckling*

En investering i värdepapper är alltid förknippad med risk och risktagande. Eftersom aktiekursen och kursen för värdepapper relaterade till aktien kan sjunka är det inte säkert att en investerare får tillbaka sitt investerade kapital. Därtill bör noteras att prissättningen av Bolagets aktier är beroende av faktorer som Zaplox inte råder över, bland annat aktiemarknadens förväntningar och utveckling samt den ekonomiska utvecklingen i allmänhet.

## **Tvister**

Till bolagets kännedom finns inga väsentliga krav eller skadeståndsanspråk riktade mot bolaget.

## **Förslag till vinstdisposition**

Till årsstämmans förfogande står:

	<b>Belopp i TSEK</b>
Balanserat resultat	-194 126
Överkursfond	213 009
Årets resultat	-20 830
<b>Summa</b>	<b>-1 947</b>
Styrelsen föreslår att:	
I ny räkning överföres	-1 947

Vad beträffar koncernens och moderföretagets resultat och ställning i övrigt, hänvisas till efterföljande resultat- och balansräkningar samt kassaflödesanalys med tillhörande tilläggsupplysningar och bokslutskommentarer.

# KONCERNENS RESULTATRÄKNING

Koncernens resultaträkning (TSEK)	Not	2023-01-01 2023-12-31	2022-01-01 2022-12-31
<b>Rörelseintäkter</b>			
Nettoomsättning		15 272	5 185
Aktiverat arbete för egen räkning		0	0
Övriga rörelseintäkter		2 208	959
<b>Summa rörelseintäkter</b>		<b>17 480</b>	<b>6 144</b>
<b>Rörelsekostnader</b>			
Övriga externa kostnader	3,7	-12 761	-13 031
Personalkostnader	4	-21 175	-22 283
Av- och nedskrivning av materiella och immateriella anläggningstillgångar	5	-2 059	-2 650
Övriga rörelsekostnader	6	-1 574	-872
<b>Summa rörelsekostnader</b>		<b>-37 569</b>	<b>-38 836</b>
<b>Rörelseresultat</b>		<b>-20 089</b>	<b>-32 692</b>
<b>Finansiella poster</b>			
Övriga ränteintäkter och liknande resultatposter		11	0
Räntekostnader och liknande resultatposter	8	-446	-48
<b>Summa finansiella poster</b>		<b>-435</b>	<b>-48</b>
<b>Resultat efter finansiella poster</b>		<b>-20 524</b>	<b>-32 740</b>
<b>Resultat före skatt</b>		<b>-20 524</b>	<b>-32 740</b>
<b>Årets resultat</b>		<b>-20 524</b>	<b>-32 740</b>
Hänförligt till Moderföretagets aktieägare		-20 524	-32 740

# KONCERNENS BALANSRÄKNING

Koncernens balansräkning (TSEK)	Not	2023-12-31	2022-12-31
<b>TILLGÅNGAR</b>			
<b>Anläggningstillgångar</b>			
<i>Immateriella anläggningstillgångar</i>			
Balanserade utgifter för utvecklingsarbeten och liknande arbeten	11	3 657	5 658
<b>Summa immateriella anläggningstillgångar</b>		<b>3 657</b>	<b>5 658</b>
<i>Materiella anläggningstillgångar</i>			
Inventarier, verktyg och installationer	13	63	90
<b>Summa materiella anläggningstillgångar</b>		<b>63</b>	<b>90</b>
<b>Summa anläggningstillgångar</b>		<b>3 720</b>	<b>5 748</b>
<b>Omsättningstillgångar</b>			
<i>Kortfristiga fordringar</i>			
Kundfordringar		4 507	2 131
Skattefordran		177	117
Övriga fordringar		217	462
Förutbetalda kostnader och upplupna intäkter	15	2 027	381
<b>Summa kortfristiga fordringar</b>		<b>6 928</b>	<b>3 091</b>
Kassa och bank		6 780	11 371
<b>Summa omsättningstillgångar</b>		<b>13 708</b>	<b>14 462</b>
<b>SUMMA TILLGÅNGAR</b>		<b>17 428</b>	<b>20 210</b>

# KONCERNENS BALANSRÄKNING (FORTS.)

Koncernens balansräkning (TSEK)	Not	2023-12-31	2022-12-31
<b>EGET KAPITAL OCH SKULDER</b>			
<i>Eget kapital</i>	17		
Aktiekapital		3 655	3 434
Övrigt tillskjutet kapital		213 009	201 951
Annat eget kapital inkl. årets resultat		-210 167	-196 018
Eget kapital hänförligt till moderföretagets aktieägare		6 497	9 367
<b>Summa eget kapital</b>		<b>6 497</b>	<b>9 367</b>
<b>Långfristiga skulder</b>			
Övriga skulder till kreditinstitut	18	0	0
<b>Summa långfristiga skulder</b>		<b>0</b>	<b>0</b>
<b>Kortfristiga skulder</b>			
Skulder till kreditinstitut	18	0	0
Leverantörsskulder		1 512	1 460
Skatteskulder		0	0
Övriga kortfristiga skulder		5 260	4 602
Upplupna kostnader och förutbetalda intäkter	18	4 159	4 781
<b>Summa kortfristiga skulder</b>		<b>10 931</b>	<b>10 843</b>
<b>SUMMA EGET KAPITAL OCH SKULDER</b>		<b>17 428</b>	<b>20 210</b>

# KONCERNENS FÖRÄNDRING I EGET KAPITAL

Koncernens förändring i eget kapital (TSEK)	Aktiekapital	Övrigt tillskjutet kapital	Annat eget kapital inkl årets resultat
<b>Ingående balans 2023-01-01</b>	<b>3 434</b>	<b>201 951</b>	<b>-196 018</b>
Omräkningsdifferens	0	0	-90
Minskning av aktiekapital	-6 179	0	6 179
Teckningsoptioner i ett incitamentsprogram	0	0	286
Pågående nyemission	0	0	0
Nyemission	6 399	14 929	0
Ej inregistrerat aktiekapital	0	0	0
Emissionskostnader	0	-3 871	0
Periodens resultat	0	0	-20 524
<b>Eget kapital 2023-12-31</b>	<b>3 655</b>	<b>213 009</b>	<b>-210 167</b>
<b>Ingående balans 2022-01-01</b>	<b>17 170</b>	<b>198 799</b>	<b>-194 512</b>
Omräkningsdifferens	0	0	153
Minskning av aktiekapital	-30 906	0	30 906
Omvända konvertibler	0	-12 000	0
Teckningsoptioner i ett incitamentsprogram	0	0	176
Nyemission	17 170	20 032	0
Emissionskostnader	0	-4 880	0
Periodens resultat	0	0	-32 740
<b>Eget kapital 2022-12-31</b>	<b>3 434</b>	<b>201 951</b>	<b>-196 018</b>



# KONCERNENS KASSAFLÖDESANALYS

Koncernens kassaflöde (TSEK)	Not	2023-12-31	2022-12-31
<b>Den löpande verksamheten</b>			
Resultat efter finansiella poster	8,9	-20 524	-32 740
Justeringar för poster som ej ingår i kassaflöde		2 059	2 650
<b>Kassaflöde från den löpande verksamheten före förändring i rörelsekapital</b>		<b>-18 465</b>	<b>-30 090</b>
<b>Kassaflöde från förändringar i rörelsekapital</b>			
Ökning(-)/minskning(+) av rörelsefordringar		-3 836	-1 097
Ökning(-)/minskning(+) av rörelseskulder		88	162
<b>Förändring i rörelsekapital</b>		<b>-3 748</b>	<b>-935</b>
<b>Kassaflöde från den löpande verksamheten</b>		<b>-22 213</b>	<b>-31 025</b>
<b>Investeringsverksamheten</b>			
Förvärv/avyttring av immateriella tillgångar		0	0
Förvärv/avyttring av materiella tillgångar		-32	0
<b>Kassaflöde från investeringsverksamheten</b>		<b>-32</b>	<b>0</b>
<b>Finansieringsverksamhet</b>			
Nyemission		21 614	37 377
Emissionskostnader		-3 871	-4 880
Omvända konvertibler		0	-12 000
Ökning/minskning långfristiga skulder		0	0
<b>Kassaflöde från finansieringsverksamheten</b>		<b>17 743</b>	<b>20 497</b>
Årets kassaflöde		-4 502	-10 528
Likvida medel vid årets början		11 371	21 762
Kursdifferens i likvida medel		-89	137
<b>Likvida medel vid årets slut</b>		<b>6 780</b>	<b>11 371</b>

# MODERBOLAGETS RESULTATRÄKNING

Moderbolagets resultaträkning (TSEK)	Not	2023-01-01 2023-12-31	2022-01-01 2022-12-31
<b>Rörelsens intäkter</b>			
Nettoomsättning		15 798	5 706
Aktiverat arbete för egen räkning		0	0
Övriga rörelseintäkter		1 487	959
<b>Summa rörelsens intäkter</b>		<b>17 285</b>	<b>6 665</b>
<b>Rörelsens kostnader</b>			
Övriga externa kostnader	3,7	-17 651	-18 378
Personalkostnader	4	-16 468	-17 811
Av- och nedskrivning av materiella och immateriella anläggningstillgångar	5	-2 031	-2 650
Övriga rörelsekostnader	6	-1 574	-872
<b>Summa rörelsens kostnader</b>		<b>-37 724</b>	<b>-39 711</b>
<b>Rörelseresultat</b>		<b>-20 439</b>	<b>-33 046</b>
<b>Resultat från finansiella poster</b>			
Övriga ränteintäkter och liknande resultatposter	8	55	21
Räntekostnader och liknande resultatposter	9	-446	-48
<b>Summa finansiella poster</b>		<b>-391</b>	<b>-27</b>
<b>Resultat efter finansiella poster</b>		<b>-20 830</b>	<b>-33 073</b>
<b>Resultat före skatt</b>		<b>-20 830</b>	<b>-33 073</b>
<b>Årets resultat</b>		<b>-20 830</b>	<b>-33 073</b>

# MODERBOLAGETS BALANSRÄKNING

Moderbolagets balansräkning (TSEK)	Not	2023-12-31	2022-12-31
<b>TILLGÅNGAR</b>			
<b>Anläggningstillgångar</b>			
<i>Immateriella anläggningstillgångar</i>			
Balanserade utgifter för utvecklingsarbeten och liknande arbeten	11	3 657	5 658
<b>Summa immateriella anläggningstillgångar</b>		<b>3 657</b>	<b>5 658</b>
<i>Materiella anläggningstillgångar</i>			
Inventarier, verktyg och installationer	13	63	62
<b>Summa materiella anläggningstillgångar</b>		<b>63</b>	<b>62</b>
<i>Finansiella anläggningstillgångar</i>			
Andelar i koncernföretag	14	640	640
<b>Summa finansiella anläggningstillgångar</b>		<b>640</b>	<b>640</b>
<b>Summa anläggningstillgångar</b>		<b>4 360</b>	<b>6 360</b>
<b>Omsättningstillgångar</b>			
<i>Kortfristiga fordringar</i>			
Kundfordringar		4 507	2 132
Skattefordran		177	117
Övriga fordringar		217	462
Förutbetalda kostnader och upplupna intäkter	15	2 036	375
<b>Summa kortfristiga fordringar</b>		<b>6 937</b>	<b>3 086</b>
<b>Kassa och Bank</b>		<b>6 468</b>	<b>10 522</b>
<b>Summa omsättningstillgångar</b>		<b>13 405</b>	<b>13 608</b>
<b>SUMMA TILLGÅNGAR</b>		<b>17 765</b>	<b>19 968</b>

# MODERBOLAGETS BALANSRÄKNING (FORTS.)

Moderbolagets balansräkning (TSEK)	Not	2023-12-31	2022-12-31
<b>EGET KAPITAL OCH SKULDER</b>			
<i>Eget kapital</i>	17		
<i>Bundet eget kapital</i>			
Aktiekapital		3 655	3 434
Fond för utvecklingsutgifter		3 653	5 653
<b>Summa bundet eget kapital</b>		<b>7 308</b>	<b>9 087</b>
<i>Fritt eget kapital</i>	16		
Överkursfond		213 009	201 951
Balanserat resultat		-194 126	-169 518
Periodens resultat		-20 830	-33 073
<b>Summa fritt eget kapital</b>		<b>-1 947</b>	<b>-640</b>
<b>Summa eget kapital</b>		<b>5 361</b>	<b>8 447</b>
<b>Långfristiga skulder</b>			
Övriga skulder till kreditinstitut	20	0	0
<b>Summa långfristiga skulder</b>		<b>0</b>	<b>0</b>
<b>Kortfristiga skulder</b>			
Övriga skulder till kreditinstitut	20	0	0
Leverantörsskulder		1 482	1 421
Skulder till koncernföretag		1 619	1 661
Aktuell skatteskuld		0	0
Övriga kortfristiga skulder		5 260	3 893
Upplupna kostnader och förutbetalda intäkter	18	4 043	4 546
<b>Summa kortfristiga skulder</b>		<b>12 404</b>	<b>11 521</b>
<b>SUMMA EGET KAPITAL OCH SKULDER</b>		<b>17 765</b>	<b>19 968</b>

# MODERBOLAGETS FÖRÄNDRING I EGET KAPITAL

Moderbolagets förändring i eget kapital (TSEK)	Not	Aktiekapital*	Fond för utv. utgifter*	Överkursfond*	Balanserat resultat inkl. årets resultat**
<b>Ingående balans 2023-01-01</b>		<b>3 434</b>	<b>5 653</b>	<b>201 951</b>	<b>-202 590</b>
Periodens resultat		0	0	0	-20 830
Fond för utvecklingsutgifter		0	0	0	0
Avskrivning av utvecklingsprojekt	5	0	-2 000	0	2 000
Minskning av aktiekapital		-6 179	0	0	6 179
Teckningsoptioner i ett incitamentsprogram		0	0	0	286
Nyemission		6 399	0	14 929	0
Teckning aktier via optioner		0	0	0	0
Emissionskostnader		0	0	-3 871	0
<b>Eget kapital 2023-12-31</b>		<b>3 655</b>	<b>3 653</b>	<b>213 009</b>	<b>-214 955</b>
<b>Ingående balans 2022-01-01</b>		<b>17 170</b>	<b>8 269</b>	<b>198 799</b>	<b>-203 214</b>
Periodens resultat		0	0	0	-33 073
Omföring utvecklingsfond		0	0	0	0
Avskrivning av utvecklingsprojekt	5	0	-2 616	0	2 616
Minskning av aktiekapital		-30 906	0	0	30 906
Teckningsoptioner i ett incitamentsprogram		0	0	0	176
Omvända konvertibler		0	0	-12 000	0
Nyemission		17 170	0	20 032	0
Emissionskostnader		0	0	-4 880	0
<b>Eget kapital 2022-12-31</b>		<b>3 434</b>	<b>5 653</b>	<b>201 951</b>	<b>-202 590</b>

\*Eget bundet kapital, \*\*Fritt eget kapital

# MODERBOLAGETS KASSAFLÖDESANALYS

Moderbolagets kassaflöde (TSEK)	Not	2023-12-31	2022-12-31
<b>Den löpande verksamheten</b>			
Resultat efter finansiella poster	8,9	-20 830	-33 073
Justeringar för poster som inte ingår i kassaflödet m.m.		2 031	2 650
<b>Kassaflöde från den löpande verksamheten före förändring i rörelsekapital</b>		<b>-18 799</b>	<b>-30 423</b>
<b>Kassaflöde från förändringar i rörelsekapital</b>			
Ökning(-)/minskning(+) av rörelsefordringar		-3 850	-1 449
Ökning(-)/minskning(+) av rörelseskulder		884	258
<b>Förändring i rörelsekapital</b>		<b>-2 966</b>	<b>-1 191</b>
<b>Kassaflöde från den löpande verksamheten</b>		<b>-21 765</b>	<b>-31 614</b>
<b>Investeringsverksamheten</b>			
Förvärv/avyttring av immateriella tillgångar		0	0
Förvärv/avyttring av materiella tillgångar		-32	0
<b>Kassaflöde från investeringsverksamheten</b>		<b>-32</b>	<b>0</b>
<b>Finansieringsverksamheten</b>			
Nyemission		21 614	37 377
Emissionskostnader		-3 871	-4 880
Omvända konvertibler		0	-12 000
Amortering av låneskulder		0	0
<b>Kassaflöde från finansieringsverksamheten</b>		<b>17 743</b>	<b>20 497</b>
Årets kassaflöde		-4 054	-11 117
Likvida medel vid periodens början		10 522	21 639
<b>Likvida medel vid årets slut</b>		<b>6 468</b>	<b>10 522</b>

# NOTER

## Not 1

### Redovisningsprinciper

Belopp i TSEK om inget annat anges.

#### Allmänna redovisningsprinciper

Årsredovisningen har upprättats i enlighet med årsredovisningslagen och Bokföringsnämndens allmänna råd BFNAR 2012:1 Årsredovisning och koncernredovisning (K3).

Kassaflödesanalysen har upprättats enligt den indirekta metoden varvid justering skett för transaktioner som inte medfört in- eller utbetalningar. Som likvida medel klassificeras kassa- och banktillgodohavanden.

Redovisningsprinciperna är oförändrade jämfört med tidigare år.

#### Värderingsprinciper mm

Tillgångar, avsättningar och skulder har värderats till anskaffningsvärden om inget annat anges nedan.

#### Immateriella tillgångar

##### *Utgifter för forskning och utveckling*

Vid redovisning av utgifter för utveckling tillämpas aktiveringsmodellen. Det innebär att utgifter som uppkommit under utvecklingsfasen redovisas som tillgång när samtliga nedanstående förutsättningar är uppfyllda:

- Det är tekniskt möjligt att färdigställa den immateriella anläggningstillgången så att den kan användas eller säljas.
- Avsikten är att färdigställa den immateriella anläggningstillgången och att använda eller sälja den.
- Förutsättningar finns för att använda eller sälja den immateriella anläggningstillgången.
- Det är sannolikt att den immateriella anläggningstillgången kommer att generera framtida ekonomiska fördelar.
- Det finns erforderliga och adekvata tekniska, ekonomiska och andra resurser för att fullfölja utvecklingen och för att använda eller sälja den immateriella anläggningstillgången.
- De utgifter som är hänförliga till den immateriella anläggningstillgången kan beräknas på ett tillförlitligt sätt.

Internt upparbetade immateriella anläggningstillgångar redovisas till anskaffningsvärde minskat med ackumulerade avskrivningar och nedskrivningar.

Anskaffningsvärdet för en internt upparbetad immateriell anläggningstillgång utgörs av samtliga direkt hänförliga utgifter (t.ex. material och löner).

##### *Övriga immateriella tillgångar*

Övriga immateriella tillgångar som förvärvats av företaget är redovisade till anskaffningsvärde minus ackumulerade avskrivningar och nedskrivningar. Utgifter för internt genererad goodwill och varumärken redovisas i resultaträkningen som kostnad då de uppkommer.

# NOTER

## Avskrivningar

Avskrivning sker linjärt över tillgångens beräknade nyttjandeperiod, vilket baserar sig på analyser av hur lång tid tillgången kommer att tillföra värden till koncernen.

	Koncern år	Moderföretag år
Följande avskrivningstider tillämpas:		
<i>Internt upparbetade immateriella tillgångar</i>		
Balanserade utgifter för utveckling och liknande arbeten	5	5
<i>Förvärvade immateriella tillgångar</i>		
Patent	5	5
Varumärken	5	5

## Materiella anläggningstillgångar

Materiella anläggningstillgångar redovisas till anskaffningsvärde minskat med ackumulerade avskrivningar och nedskrivningar. I anskaffningsvärdet ingår förutom inköpspriset även utgifter som är direkt hänförliga till förvärvet.

### Tillkommande utgifter

Tillkommande utgifter som uppfyller tillgångskriteriet räknas in i tillgångens redovisade värde. Utgifter för löpande underhåll och reparationer redovisas som kostnader när de uppkommer.

## Avskrivningar

Avskrivning sker linjärt över tillgångens beräknade nyttjandeperiod eftersom det återspeglar den förväntade förbrukningen av tillgångens framtida ekonomiska fördelar. Avskrivningen redovisas som kostnad i resultaträkningen.

Följande avskrivningstider tillämpas:

	Koncern år	Moderföretag år
Materiella anläggningstillgångar:		
- Inventarier, verktyg och installationer	5	5

Skillnaden mellan ovan nämnda avskrivningar och skattemässigt gjorda avskrivningar redovisas i de enskilda företagen som ackumulerade överavskrivningar, vilka ingår i obeskattade reserver.

## Låneutgifter

Ränta kostnadsförs löpande.

## Nedskrivningar - materiella och immateriella anläggningstillgångar samt andelar i koncernföretag

Vid varje balansdag bedöms om det finns någon indikation på att en tillgångs värde är lägre än dess redovisade värde. Om en sådan indikation finns, beräknas tillgångens återvinningsvärde.



# NOTER

Återvinningsvärdet är det högsta av verkligt värde med avdrag för försäljningskostnader och nyttjandevärde. Vid beräkning av nyttjandevärdet beräknas nuvärdet av de framtida kassaflöden som tillgången väntas ge upphov till i den löpande verksamheten samt när den avyttras eller utranteras. Den diskonteringsränta som används är före skatt och återspeglar marknadsmässiga bedömningar av pengars tidsvärde och de risker som avser tillgången. En tidigare nedskrivning återförs endast om de skäl som låg till grund för beräkningen av återvinningsvärdet vid den senaste nedskrivningen har förändrats.

## Leasing - leasetagare

Alla leasingavtal har klassificerats som finansiella eller operationella leasingavtal. Ett finansiellt leasingavtal är ett leasingavtal enligt vilka de risker och fördelar som är förknippade med att äga en tillgång i allt väsentligt överförs från leasegivaren till leasetagaren. Ett operationellt leasingavtal är ett leasingavtal som inte är ett finansiellt leasingavtal.

## Operationella leasingavtal

Leasingavgifterna enligt operationella leasingavtal, inklusive förhöjd förstagångshyra men exklusive utgifter för tjänster som försäkring och underhåll, redovisas som kostnad linjärt över leasingperioden.

## Utländsk valuta

### *Poster i utländsk valuta*

Monetära poster i utländsk valuta räknas om till balansdagens kurs. Icke-monetära poster räknas inte om utan redovisas till kursen vid anskaffningstillfället.

### *Omräkning av utlandsverksamheter*

Tillgångar och skulder, inklusive goodwill och andra koncernmässiga över- och undervärden, räknas om till redovisningsvalutan till balansdagskurs. Intäkter och kostnader räknas om till avista kursen per varje dag för affärshändelserna om inte en kurs som utgör en approximation av den faktiska kursen används (t.ex. genomsnittlig kurs). Valutakursdifferenser som uppkommer vid omräkningen redovisas direkt mot eget kapital.

## Ersättningar till anställda

Kortfristiga ersättningar till anställda består av

- löner, sociala avgifter enligt lag och avtal samt andra lönerelaterade utgifter
- betald korttidsfrånvaro i form av betald semester och betald sjukfrånvaro

Kortfristiga ersättningar till anställda som

- betalats redovisas som en personalkostnad
- ej betalats redovisas som upplupen kostnad och personalkostnad

## Ersättningar till anställda efter avslutad anställning

Bolagets pensionsplaner för ersättning efter avslutad anställning omfattar avgiftsbestämda pensionsplaner. I avgiftsbestämda pensionsplaner betalar företaget fastställda avgifter till en separat juridisk enhet. När avgiften är betald har företaget inga ytterligare förpliktelser. Pensionsplanen redovisas som avgiftsbestämd plan vilket innebär att avgiften redovisas som kostnad i takt med att pensionen tjänas in.

## Skatt

Skatt på årets resultat i resultaträkningen består av aktuell skatt och uppskjuten skatt. Aktuell skatt är inkomstskatt för innevarande räkenskapsår som avser årets skattepliktiga resultat och den del av tidigare räkenskapsårs inkomstskatt som ännu inte har redovisats. Uppskjuten skatt är inkomstskatt för skattepliktigt resultat avseende framtida räkenskapsår till följd av tidigare transaktioner eller händelser.

# NOTER

Uppskjuten skatteskuld redovisas för alla skattepliktiga temporära skillnader, dock inte för temporära skillnader som härrör från första redovisningen av goodwill. Uppskjuten skattefordran redovisas för avdragsgilla temporära skillnader och för möjligheten att i framtiden använda skattemässiga underskottsavdrag. Värderingen baseras på hur det redovisade värdet för motsvarande tillgång eller skuld förväntas återvinnas respektive regleras. Beloppen baseras på de skattesatser och skatteregler som är beslutade före balansdagen och har inte nuvärdesberäknats.

Uppskjutna skattefordringar för skattemässiga underskottsavdrag har värderats till högst det belopp som sannolikt kommer att återvinnas baserat på innevarande och framtida skattepliktiga resultat. Värderingen omprövas varje balansdag. Uppskjuten skattefordran är värderad till 0kr per 231231 med hänsyn till osäkerhet i tiden när underskottet kan förväntas utnyttjas.

I koncernbalansräkningen delas obeskattade reserver upp på uppskjuten skatt och eget kapital.

## Intäkter

Det inflöde av ekonomiska fördelar som företaget erhållit eller kommer att erhålla för egen räkning redovisas som intäkt. Intäkter värderas till verkliga värdet av det som erhållits eller kommer att erhållas, med avdrag för rabatter.

Zaplox intäkter består huvudsakligen av ersättning för kundernas användande av Zaplox software-as-a-service lösning. Då ett nytt avtal ingås erhålls normalt ett engångsbelopp (Start-fee) som intäktsförs direkt. När lösningen implementeras och aktiveras hos respektive kund utgår det löpande månadsavgifter per dörr och månad. Dessa intäktsförs linjärt under avtalsperioden. Övriga intäkter såsom konsulttjänster på löpande räkning redovisas som intäkt i takt med att arbetet utförs.

## Finansiella instrument – generell klassificering

Bolaget klassificerar sina finansiella tillgångar och skulder i följande kategorier: lånefordringar och kundfordringar, samt övriga finansiella skulder. Klassificeringen är beroende av för vilket syfte den finansiella tillgången eller skulden förvärvades.

## Lånefordringar och kundfordringar

Lånefordringar och kundfordringar är finansiella tillgångar som inte är derivat, som har fastställda eller fastställbara betalningar och som inte är noterade på en aktiv marknad. De ingår i omsättningstillgångar med undantag för poster med förfallodag mer än 12 månader efter balansdagen, vilka klassificeras som anläggningstillgångar. Bolagets "lånefordringar och kundfordringar" utgörs primärt av kundfordringar och likvida medel.

## Övriga finansiella skulder

Leverantörsskulder och den del av övriga kortfristiga skulder som avser finansiella instrument klassificeras som del av övriga kortfristiga finansiella skulder.

## Koncernredovisning

### Dotterföretag

Dotterföretag är företag i vilka moderföretaget direkt eller indirekt innehar mer än 50 % av röstetalet eller på annat sätt har ett bestämmande inflytande. Bestämmande inflytande innebär en rätt att utforma ett företags finansiella och operativa strategier i syfte att erhålla ekonomiska fördelar.

Redovisningen av rörelseförvärv bygger på enhetssynen. Det innebär att förvärvsanalysen upprättas per den tidpunkt då förvärvaren får bestämmande inflytande. Från och med denna tidpunkt ses förvärvaren och den förvärvade enheten som en redovisningsenhet. Tillämpningen av enhetssynen innebär vidare att alla tillgångar (inklusive goodwill) och skulder samt intäkter och kostnader medräknas i sin helhet även för delägda dotterföretag.

# NOTER

Anskaffningsvärdet för dotterföretag beräknas till summan av verkligt värde vid förvärvstidpunkten för erlagda tillgångar med tillägg av uppkomna och övertagna skulder samt emitterade eget kapitalinstrument, utgifter som är direkt hänförliga till rörelseförvärvet samt eventuell tilläggsköpeskilling. I förvärvsanalysen fastställs det verkliga värdet, med några undantag, vid förvärvstidpunkten av förvärvade identifierbara tillgångar och övertagna skulder samt minoritetsintresse. Minoritetsintresse värderas till verkligt värde vid förvärvstidpunkten. Från och med förvärvstidpunkten inkluderas i koncernredovisningen det förvärvade företagets intäkter och kostnader, identifierbara tillgångar och skulder liksom eventuell uppkommen goodwill eller negativ goodwill.

## Eliminering av transaktioner mellan koncernföretag, intresseföretag och gemensamt styrda företag

Koncerninterna fordringar och skulder, intäkter och kostnader och orealiserade vinster eller förluster som uppkommer vid transaktioner mellan koncernföretag elimineras i sin helhet.

## Redovisningsprinciper i moderföretaget

Redovisningsprinciperna i moderföretaget överensstämmer med de ovan angivna redovisningsprinciperna i koncernredovisningen utom i nedanstående fall.

### *Andelar i dotterföretag, intresseföretag och gemensamt styrda företag*

Andelar i dotterföretag, intresseföretag och gemensamt styrda företag redovisas till anskaffningsvärde minskat med ackumulerade nedskrivningar. I anskaffningsvärdet ingår förutom inköpspriset även utgifter som är direkt hänförliga till förvärvet.

### *Aktieägartillskott*

Aktieägartillskott som lämnas utan att emitterade aktier eller andra egetkapitalinstrument erhållits i utbyte redovisas i balansräkningen som en ökning av andelens redovisade värde.

## Not 2

### Uppskattningar och bedömningar

Företagsledningen gör uppskattningar och antaganden om framtiden. Dessa uppskattningar kommer sällan att motsvara det verkliga resultatet. De uppskattningar och antaganden som kan komma att leda till risk för väsentliga justeringar i redovisade värden för tillgångar och skulder är främst värderingen av balanserade utgifter för utveckling. Varje år prövas om det finns någon indikation på att tillgångens värde är lägre än det redovisade värdet. Finns en indikation, alternativt ej färdigställda balanserade utvecklingsutgifter, så beräknas tillgångens återvinningsvärde, vilket är det högsta av tillgångens verkliga värde med avdrag för försäljningskostnader och nyttjandevärde.

## Not 3

### Arvode och kostnadsersättning till revisorer

	2023-01-01 2023-12-31	2022-01-01 2022-12-31
<b>Koncern</b>		
<i>PwC AB</i>		
Revisionsuppdrag	240	317
Andra uppdrag	89	0
Summa	329	317
<b>Moderföretag</b>		
<i>PwC AB</i>		
Revisionsuppdrag	240	317
Andra uppdrag	89	0
Summa	329	317

# NOTER

Med revisionsuppdrag avses granskning av årsredovisningen och bokföringen samt styrelsens och verkställande direktörens förvaltning, övriga arbetsuppgifter som det ankommer på företagets revisor att utföra samt rådgivning eller annat biträde som föranleds av iakttagelser vid sådan granskning eller genomförandet av sådana övriga arbetsuppgifter.

## Not 4

### Anställda, personalkostnader och arvoden till styrelse

#### Medelantalet anställda

	2023-01-01- 2023-12-31	Varav män	2022-01-01- 2022-12-31	Varav män
<b>Moderföretag</b>				
Sverige	9	6	12	8
Totalt moderföretag	9	6	12	8
<b>Dotterföretag</b>				
USA	2	1	2	1
Totalt dotterföretag	2	1	2	1
<b>Koncern totalt</b>	<b>11</b>	<b>7</b>	<b>14</b>	<b>9</b>

#### Löner och andra ersättningar samt sociala kostnader, inklusive pensionskostnader

	2023-01-01- 2023-12-31	2022-01-01- 2022-12-31
<b>Moderföretag</b>		
Löner och andra ersättningar	10 555	10 456
Varav styrelseledamöter och verkställande direktör	3 166	2 711
Sociala kostnader	5 382	6 480
(varav pensionskostnader) 1)	1 650	1 898
<b>Dotterföretag</b>		
Löner och andra ersättningar	4 065	3 489
Sociala kostnader	637	913
(varav pensionskostnader)	-7	409
<b>Koncern</b>		
Löner och andra ersättningar	14 620	13 945
Varav styrelseledamöter och verkställande direktör	3 166	2 711
Sociala kostnader	6 019	7 393
(varav pensionskostnader) 2)	1 643	2 307

# NOTER

- 1) Av moderföretagets pensionskostnader avser 539 tkr (fg år 578) företagets ledning avseende 1(1) person.
- 2) Av koncernens pensionskostnader avser 539 tkr (fg år 578) företagets ledning avseende 1(1) personer.

VD har tecknat 67 500 000 teckningsoptioner av serie 2023/2026. 50 teckningsoptioner berättigar till teckning av en aktie i Bolaget under perioden 1 juli 2026 till och med den 31 december 2026 till priset om 3,43 SEK per aktie.

VD har tecknat 5 850 000 teckningsoptioner av serie 2022/2025. 50 teckningsoptioner berättigar till teckning av en aktie i Bolaget under perioden 1 juli 2025 till och med den 31 december 2025 till priset om 20,60 SEK per aktie.

## Not 5

### Av- och nedskrivningar av materiella och immateriella anläggningstillgångar

	2023-01-01- 2023-12-31	2022-01-01- 2022-12-31
<b>Koncern</b>		
<i>Avskrivningar enligt plan fördelade per tillgång</i>		
Balanserade utgifter för forskning och utveckling o.d.	-2 000	-2 615
Inventarier, verktyg och installationer	-59	-35
Summa	-2 059	-2 650
<b>Moderföretag</b>		
<i>Avskrivningar enligt plan fördelade per tillgång</i>		
Balanserade utgifter för forskning och utveckling o.d.	-2 000	-2 615
Inventarier, verktyg och installationer	-31	-35
Summa	-2 031	-2 650

## Not 6

### Övriga rörelsekostnader

	2023-01-01- 2023-12-31	2022-01-01- 2022-12-31
<b>Koncern</b>		
Kursförluster på fordringar/skulder av rörelsekaraktär	-1 574	-872
Utrangering balanserade utgifter	-	-
Summa	-1 574	-872
<b>Moderföretag</b>		
Kursförluster på fordringar/skulder av rörelsekaraktär	-1 574	-872
Utrangering balanserade utgifter	-	-
Summa	- 1 574	-872

# NOTER

## Not 7

### Operationell leasing

#### Leasingavtal där företaget är leasetagare

	2023-01-01- 2023-12-31	2022-01-01- 2022-12-31
<b>Koncern</b>		
<i>Tillgångar som innehas via operationella leasingavtal</i>		
Minimileaseavgifter	686	673
Totala leasingkostnader	686	673
Avtalade framtida minimileaseavgifter avseende icke uppsägningsbara kontrakt förfaller till betalning:		
Inom ett år	350	342
	350	342
<b>Moderföretag</b>		
<i>Tillgångar som innehas via operationella leasingavtal</i>		
Minimileaseavgifter	686	673
Totala leasingkostnader	686	673
Avtalade framtida minimileaseavgifter avseende icke uppsägningsbara kontrakt förfaller till betalning:		
Inom ett år	350	342
	350	342

## Not 8

### Ränteintäkter och liknande resultatposter

	2023-01-01- 2023-12-31	2022-01-01- 2022-12-31
<b>Koncern</b>		
Ränteintäkter, övriga	11	11
	11	11
<b>Moderföretag</b>		
Ränteintäkter, koncernföretag	44	21
Ränteintäkter, övriga	11	-
	55	21

# NOTER

## Not 9

### Räntekostnader och liknande resultatposter

	2023-01-01- 2023-12-31	2022-01-01- 2022-12-31
<b>Koncern</b>		
Räntekostnader, övriga	446	48
	446	48
<b>Moderföretag</b>		
Räntekostnader, övriga	446	48
	446	48

## Not 10

### Skatt på årets resultat

	2023-01-01- 2023-12-31	2022-01-01- 2022-12-31
<b>Koncern</b>		
Aktuell skatt	-	-
	-	-
<b>Moderföretag</b>		
Aktuell skatt	-	-
	-	-

### Avstämning effektiv skatt

		2023		2022	
<b>Koncern</b>	<b>Procent</b>	<b>Belopp</b>	<b>Procent</b>	<b>Belopp</b>	
Resultat före skatt		-20 524		-32 740	
Skatt enligt gällande skattesats för moderföretaget	20,6%	4 228	20,6%	6 744	
Ej avdragsgilla kostnader		-4		-7	
I år uppkomna underskottsavdrag		-4 224		-6 737	
<b>Redovisad effektiv skatt</b>		-		-	
<b>Moderföretag</b>	<b>Procent</b>	<b>Belopp</b>	<b>Procent</b>	<b>Belopp</b>	
Resultat före skatt		-20 830		-33 073	
Skatt enligt gällande skattesats för moderföretaget	20,6%	4 291	20,6%	6 813	
Ej avdragsgilla kostnader		-110		-49	
Ej skattepliktiga intäkter		2		-	
Nyemissionskostnad		798		1 005	
I år uppkomna underskottsavdrag		-4 981		-7 769	
<b>Redovisad effektiv skatt</b>		-		-	

Skattemässiga underskottsavdrag uppgår per den 31 december 2023 till 284 434 (260 254) tkr. Samtliga underskottsavdrag löper utan tidsbegränsning. Uppskjuten skattefordran har värderats till 0 kr med hänsyn till osäkerhet i tiden som underskottet kan förväntas utnyttjas. För övrig information se not 1 "Skatt".

# NOTER

## Not 11

### Balanserade utgifter för utvecklingsarbeten

	2023-12-31	2022-12-31
<b>Koncern</b>		
<i>Ackumulerade anskaffningsvärden:</i>		
-Vid årets början	29 920	29 920
-Internt utvecklade tillgångar	-	-
-Avyttringar och utrangeringar	-	-
	29 920	29 920
<i>Ackumulerade avskrivningar:</i>		
-Vid årets början	-24 262	-21 647
-Årets avskrivning	-2 000	-2 615
	-26 262	-24 262
<b>Redovisat värde vid årets slut</b>	<b>3 657</b>	<b>5 658</b>
<b>Moderföretag</b>		
<i>Ackumulerade anskaffningsvärden:</i>		
-Vid årets början	29 920	29 920
-Internt utvecklade tillgångar	-	-
-Avyttringar och utrangeringar	-	-
	29 920	29 920
<i>Ackumulerade avskrivningar:</i>		
-Vid årets början	-24 262	-21 647
-Årets avskrivning	-2 000	-2 615
	-26 262	-24 262
<b>Redovisat värde vid årets slut</b>	<b>3 657</b>	<b>5 658</b>

## Not 12

### Patent och varumärken

	2023-12-31	2022-12-31
<b>Koncern</b>		
<i>Ackumulerade anskaffningsvärden:</i>		
-Vid årets början	87	87
-Avyttringar och utrangeringar	-	-
Vid årets slut	87	87
<i>Ackumulerade avskrivningar:</i>		
-Vid årets början	-87	-87
Vid årets slut	-87	-87
<b>Redovisat värde vid årets slut</b>	<b>-</b>	<b>-</b>



# NOTER

## Not 12

### Patent och varumärken (forts.)

	2023-12-31	2022-12-31
<b>Moderföretag</b>		
<i>Ackumulerade anskaffningsvärden:</i>		
-Vid årets början	87	87
-Avyttringar och utrangeringar	-	-
Vid årets slut	87	87
<i>Ackumulerade avskrivningar:</i>		
-Vid årets början	-87	-87
Vid årets slut	-87	-87
<b>Redovisat värde vid årets slut</b>	<b>-</b>	<b>-</b>

## Not 13

### Inventarier, verktyg och installationer

	2023-12-31	2022-12-31
<b>Koncern</b>		
<i>Ackumulerade anskaffningsvärden:</i>		
-Vid årets början	216	213
-Nyanskaffningar	32	-
-Avyttringar och utrangeringar	-	-
-Årets omräkningsdifferenser	-	3
-Vid årets slut	248	216
<i>Ackumulerade avskrivningar:</i>		
-Vid årets början	-126	-104
-Återförda avskrivningar på avyttringar och utrangeringar	-	13
-Årets avskrivning	-59	-35
-Årets omräkningsdifferenser	-	-
-Vid årets slut	-185	-126
<b>Redovisat värde vid årets slut</b>	<b>63</b>	<b>90</b>
<b>Moderföretag</b>		
<i>Ackumulerade anskaffningsvärden:</i>		
-Vid årets början	189	189
-Nyanskaffningar	32	-
-Avyttringar och utrangeringar	-	-
-Vid årets slut	221	189
<i>Ackumulerade avskrivningar:</i>		
-Vid årets början	-127	-92
-Återförda avskrivningar på avyttringar och utrangeringar	-	-
-Årets avskrivning	-31	-35
-Vid årets slut	-158	-127
<b>Redovisat värde vid årets slut</b>	<b>63</b>	<b>62</b>

# NOTER

## Not 14

### Andelar i koncernföretag

	2023-12-31	2022-12-31
<i>Ackumulerade anskaffningsvärden:</i>		
-Vid årets början	4 552	4 552
-Vid årets slut	4 552	4 552
<i>Ackumulerade nedskrivningar:</i>		
-Vid årets början	-3 912	-3 912
Vid årets slut	-3 912	-3 912
<b>Redovisat värde vid årets slut</b>	<b>640</b>	<b>640</b>

### Specifikation av moderföretagets och koncernens innehav av andelar i koncernföretag

Ägarandelen av kapitalet avses, vilket även överensstämmer med andelen av rösterna för totalt antal aktier.

Dotterföretag / Org nr / Säte	Antal andelar	%	2023-12-31 Redovisat värde	2022-12-31 Redovisat värde
Zaplox Inc., a Delaware Corporation with legal address Chicago, Illinois, USA	1 500	100	640	640
			<b>640</b>	<b>640</b>

## Not 15

### Förutbetalda kostnader och upplupna intäkter

	2023-12-31	2022-12-31
<b>Koncern</b>		
Förutbetalda kostnader, leasing/hyror	175	172
Förutbetalda kostnader, försäkringar	73	18
Upplupna intäkter	31	-
Övriga poster	1 748	191
	<b>2 027</b>	<b>381</b>
<b>Moderföretag</b>		
Förutbetalda kostnader, leasing/hyror	175	172
Förutbetalda kostnader, försäkringar	73	18
Upplupna intäkter	31	-
Övriga poster	1 757	185
	<b>2 036</b>	<b>375</b>

## Not 16

### Disposition av vinst eller förlust

Styrelsen föreslår att fritt eget kapital, -1 947 tkr, disponeras enligt följande:

Balanseras i ny räkning	-1 947
<b>Summa</b>	<b>-1 947</b>

# NOTER

## Not 17

### Antal aktier och kvotvärde

	2023-12-31	2022-12-31
Antal aktier	16 388 886	572 335 638
Kvotvärde	0,223	0,006

## Not 18

### Upplupna kostnader och förutbetalda intäkter

	2023-12-31	2022-12-31
<b>Koncern</b>		
Upplupna personalrelaterade kostnader	1 774	3 086
Förutbetalda intäkter	1 459	739
Övriga poster	926	956
	<b>4 159</b>	<b>4 781</b>
<b>Moderföretag</b>		
Upplupna personalrelaterade kostnader	1 658	3 086
Förutbetalda intäkter	1 459	739
Övriga poster	926	721
	<b>4 043</b>	<b>4 546</b>

## Not 19

### Inköp och försäljning inom koncernen

#### Inköp och försäljning inom moderbolaget

Av moderföretagets totala inköp och försäljning mätt i kronor avser 31% (33%) av inköpen och 3% (9%) av försäljningen transaktioner med dotterbolaget

## Not 20

### Ställda säkerheter och eventalförpliktelser

#### Ställda säkerheter

	2023-12-31	2022-12-31
<b>Koncern</b>		
<i>Övriga skulder till kreditinstitut</i>		
Företagsinteckningar	0	5 000
Övriga	0	300
	<b>0</b>	<b>5 300</b>
<b>Moderföretag</b>		
Företagsinteckningar	0	5 000
Övriga	0	300
<b>Summa ställda säkerheter</b>	<b>0</b>	<b>5 300</b>

# NOTER

## Not 21

### Väsentliga händelser efter räkenskapsårets slut

2024-01-03	Zaplox utsåg Jelena Dojcinovic till ny Chief Financial Officer.
2024-01-09	Zaplox utsåg Sara Östergaard till Chief Commercial Officer.
2024-01-16	Zaplox offentliggjorde investeringsmemorandum med anledning av förestående företrädesemission samt bjöd in till investerarpresentationer.
2024-02-06	Zaplox offentliggjorde utfallet i företrädesemissionen.
2024-02-16	Zaplox meddelade sista dag för handel med BTU.
2024-04-22	Zaplox publicerade kallelse till årsstämma den 23 maj 2024.

## Styrelsens underskrifter

Lund den 2 maj 2024

---

Jonas Edelswärd, Styrelseordförande

---

Even Frydenberg, Vice styrelseordförande

---

Svante Nilo Bengtsson, Styrelseledamot

---

Carson Booth, Styrelseledamot

---

Tess Mattisson, Verkställande direktör

Vår revisionsberättelse har lämnats in den 2 maj 2024

**Öhrlings PricewaterhouseCoopers AB, Malmö**

---

Carl Fogelberg  
Auktoriserad revisor

# Revisionsberättelse

Till bolagsstämman i Zaplox AB, org.nr 556816-4460

---

## Rapport om årsredovisningen och koncernredovisningen

### Uttalanden

Vi har utfört en revision av årsredovisningen och koncernredovisningen för Zaplox AB för år 2023. Bolagets årsredovisning och koncernredovisning ingår på sidorna 12-43 i detta dokument.

Enligt vår uppfattning har årsredovisningen och koncernredovisningen upprättats i enlighet med årsredovisningslagen och ger en i alla väsentliga avseenden rättvisande bild av moderbolagets och koncernens finansiella ställning per den 31 december 2023 och av dessas finansiella resultat och kassaflöde för året enligt årsredovisningslagen. Förvaltningsberättelsen är förenlig med årsredovisningens och koncernredovisningens övriga delar.

Vi tillstyrker därför att bolagsstämman fastställer resultaträkningen och balansräkningen för moderbolaget och koncernen.

### Grund för uttalanden

Vi har utfört revisionen enligt International Standards on Auditing (ISA) och god revisionssed i Sverige. Vårt ansvar enligt dessa standarder beskrivs närmare i avsnittet Revisorns ansvar. Vi är oberoende i förhållande till moderbolaget och koncernen enligt god revisorssed i Sverige och har i övrigt fullgjort vårt yrkesetiska ansvar enligt dessa krav.

Vi anser att de revisionsbevis vi har inhämtat är tillräckliga och ändamålsenliga som grund för våra uttalanden.

### Styrelsens och verkställande direktörens ansvar

Det är styrelsen och verkställande direktören som har ansvaret för att årsredovisningen och koncernredovisningen upprättas och att de ger en rättvisande bild enligt årsredovisningslagen. Styrelsen och verkställande direktören ansvarar även för den interna kontroll som de bedömer är nödvändig för att upprätta en årsredovisning och koncernredovisning som inte innehåller några väsentliga felaktigheter, vare sig dessa beror på oegentligheter eller misstag.

Vid upprättandet av årsredovisningen och koncernredovisningen ansvarar styrelsen och verkställande direktören för bedömningen av bolagets och koncernens förmåga att fortsätta verksamheten. De upplyser, när så är tillämpligt, om förhållanden som kan påverka förmågan att fortsätta verksamheten och att använda antagandet om fortsatt drift. Antagandet om fortsatt drift tillämpas dock inte om styrelsen och verkställande direktören avser att likvidera bolaget, upphöra med verksamheten eller inte har något realistiskt alternativ till att göra något av detta.

### Revisorns ansvar

Våra mål är att uppnå en rimlig grad av säkerhet om huruvida årsredovisningen och koncernredovisningen som helhet inte innehåller några väsentliga felaktigheter, vare sig dessa beror på oegentligheter eller misstag, och att lämna en revisionsberättelse som innehåller våra uttalanden. Rimlig säkerhet är en hög grad av säkerhet, men är ingen garanti för att en revision som utförs enligt ISA och god revisionssed i Sverige alltid kommer att upptäcka en väsentlig felaktighet om en sådan finns. Felaktigheter kan uppstå på grund av oegentligheter eller misstag och anses vara väsentliga om de enskilt eller tillsammans rimligen kan förväntas påverka de ekonomiska beslut som användare fattar med grund i årsredovisningen och koncernredovisningen.

En ytterligare beskrivning av vårt ansvar för revisionen av årsredovisningen och koncernredovisningen finns på Revisorsinspektionens webbplats: [www.revisorsinspektionen.se/revisornsansvar](http://www.revisorsinspektionen.se/revisornsansvar). Denna beskrivning är en del av revisionsberättelsen.

## Rapport om andra krav enligt lagar och andra författningar

### Uttalanden

Utöver vår revision av årsredovisningen och koncernredovisningen har vi även utfört en revision av styrelsens och verkställande direktörens förvaltning för Zaplox AB för år 2023 samt av förslaget till dispositioner beträffande bolagets vinst eller förlust.

Vi tillstyrker att bolagsstämman behandlar förlusten enligt förslaget i förvaltningsberättelsen och beviljar styrelsens ledamöter och verkställande direktören ansvarsfrihet för räkenskapsåret.

### Grund för uttalanden

Vi har utfört revisionen enligt god revisionssed i Sverige. Vårt ansvar enligt denna beskrivs närmare i avsnittet Revisorns ansvar. Vi är oberoende i förhållande till moderbolaget och koncernen enligt god revisorssed i Sverige och har i övrigt fullgjort vårt yrkesetiska ansvar enligt dessa krav.

Vi anser att de revisionsbevis vi har inhämtat är tillräckliga och ändamålsenliga som grund för våra uttalanden.

### Styrelsens och verkställande direktörens ansvar

Det är styrelsen som har ansvaret för förslaget till dispositioner beträffande bolagets vinst eller förlust. Vid förslag till utdelning innefattar detta bland annat en bedömning av om utdelningen är försvarlig med hänsyn till de krav som bolagets och koncernens verksamhetsart, omfattning och risker ställer på storleken av moderbolagets och koncernens egna kapital, konsolideringsbehov, likviditet och ställning i övrigt.

Styrelsen ansvarar för bolagets organisation och förvaltningen av bolagets angelägenheter. Detta innefattar bland annat att fortlöpande bedöma bolagets och koncernens ekonomiska situation, och att tillse att bolagets organisation är utformad så att bokföringen, medelsförvaltningen och bolagets ekonomiska angelägenheter i övrigt kontrolleras på ett betryggande sätt. Den verkställande direktören ska sköta den löpande förvaltningen enligt styrelsens riktlinjer och anvisningar och bland annat vidta de åtgärder som är nödvändiga för att bolagets bokföring ska fullgöras i överensstämmelse med lag och för att medelsförvaltningen ska skötas på ett betryggande sätt.

### Revisorns ansvar

Vårt mål beträffande revisionen av förvaltningen, och därmed vårt uttalande om ansvarsfrihet, är att inhämta revisionsbevis för att med en rimlig grad av säkerhet kunna bedöma om någon styrelseledamot eller verkställande direktören i något väsentligt avseende:

- företagit någon åtgärd eller gjort sig skyldig till någon försummelse som kan föranleda ersättningsskyldighet mot bolaget, eller
- på något annat sätt handlat i strid med aktiebolagslagen, årsredovisningslagen eller bolagsordningen.

Vårt mål beträffande revisionen av förslaget till dispositioner av bolagets vinst eller förlust, och därmed vårt uttalande om detta, är att med rimlig grad av säkerhet bedöma om förslaget är förenligt med aktiebolagslagen.

Rimlig säkerhet är en hög grad av säkerhet, men ingen garanti för att en revision som utförs enligt god revisionssed i Sverige alltid kommer att upptäcka åtgärder eller försummelser som kan föranleda ersättningsskyldighet mot bolaget, eller att ett förslag till dispositioner av bolagets vinst eller förlust inte är förenligt med aktiebolagslagen.

En ytterligare beskrivning av vårt ansvar för revisionen av förvaltningen finns på Revisorsinspektionens webbplats: [www.revisorsinspektionen.se/revisornsansvar](http://www.revisorsinspektionen.se/revisornsansvar). Denna beskrivning är en del av revisionsberättelsen.



Malmö den dag som framgår av vår elektroniska signatur

Öhrlings PricewaterhouseCoopers AB


Carl Fogelberg  
Auktoriserad revisor



# Zaplox AB

# Styrelse

Lund, den 2 maj 2024



**Jonas Edelswärd**  
Styrelseordförande

**Even Frydenberg**  
Vice styrelseordförande

**Svante Nilo Bengtsson**  
Styrelseledamot

**Carson Booth**  
Styrelseledamot

För mer information kontakta:

**Tess Mattisson, VD, Zaplox AB**  
tess.mattisson@zaplox.com  
ir@zaplox.com  
+46 70 690 78 00

**Certified Adviser:**  
Svensk Kapitalmarknadsgranskning AB  
www.skmg.se  
ca@skmg.se  
+46 (0)8 913 008

**zaplox**<sup>TM</sup>

IDEON Gateway, Scheelevägen 27, 223 63 Lund  
www.zaplox.com