

zaplox™

Bokslutskommuniké 2022

Januari - december



Översikt



01. Sammanfattning, finansiell översikt 2022
02. Väsentliga händelser under fjärde kvartalet 2022
03. Nyckeltal för koncernen
04. VD har ordet
06. Om Zaplox
08. Aktieinformation
09. Finansiell översikt
10. Övrig information
11. Koncernens resultaträkning
12. Koncernens balansräkning
13. Koncernens kassaflöde
14. Förändring av koncernens eget kapital
15. Moderbolagets resultaträkning
16. Moderbolagets balansräkning
17. Moderbolagets kassaflöde
18. Förändring av moderbolagets eget kapital

Zaplox tecknar avtal med hotellkedjorna Radisson Hotel Group och Nordic Choice Hotels som tillsammans har över 800 hotell och omkring 165 000 hotellrum.

Fjärde kvartalet för koncernen (2022-10-31 till 2022-12-31)

- Nettoomsättningen uppgick till 1 622 (669) KSEK.
- Resultat efter finansiella poster uppgick till -9 620 (-9 851) KSEK.
- Resultat per aktie* uppgick till -0,02 (-0,03) SEK.
- Kassaflöde från den löpande verksamheten uppgick till -7 021 (-8 435) KSEK.
- Likvida medel uppgick till 11 371 (21 762) KSEK vid periodens utgång.
- Soliditeten** uppgick till 46 (67) %.

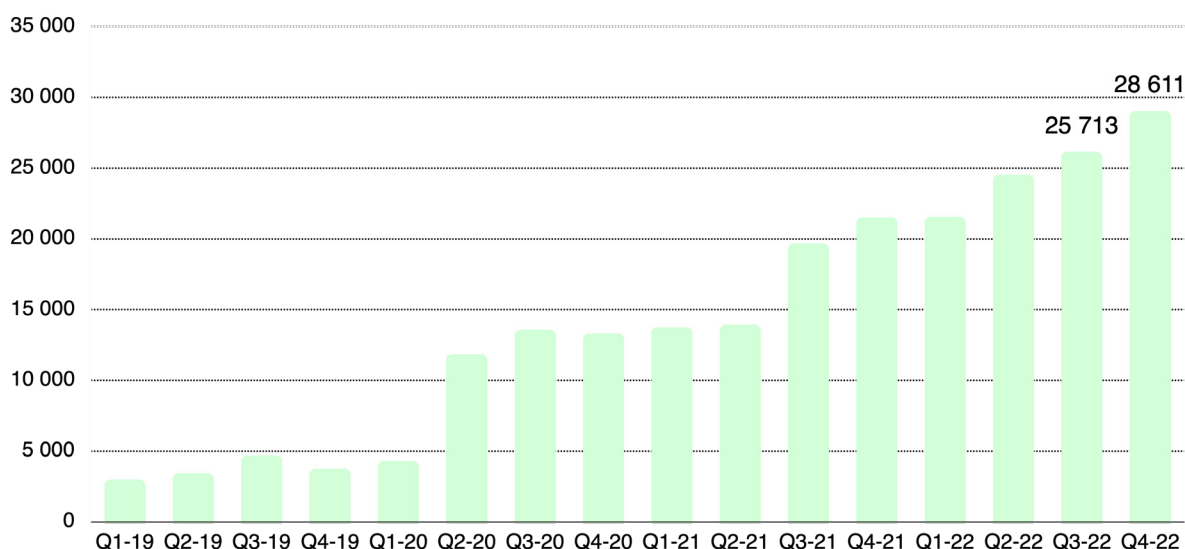
Helårsperioden för koncernen (2022-01-01 till 2022-12-31)

- Nettoomsättningen uppgick till 5 185 (2 989) KSEK.
- Resultat efter finansiella poster uppgick till -32 740 (-38 482) KSEK.
- Resultatet per aktie* uppgick till -0,08 (-0,18) SEK.

* Resultat per aktie: Periodens resultat dividerat med genomsnittligt antal aktier

** Soliditet: Eget kapital dividerat med totalt kapital

Intäktsgenererande dörrar



+36% tillväxt på intäktsgenererande dörrar vid utgången av Q4 2022 (28 611) jämfört med utgången av Q4 2021 (21 082). Dörrar under avtal uppgår till ca 215 000 vid utgången av 2022. Dörrar under avtal innefattar intäktsgenererande dörrar, dörrar under installation samt antal dörrar i ramavtal vid kontraktsdatum.

Väsentliga händelser under fjärde kvartalet 2022



2022-10-19

Zaplox informerade om nya signerade kasinooavtal efter lyckad lansering med Boyd Gaming i USA.



2022-10-24

Zaplox publicerade kallelse till extra bolagsstämma.



2022-11-24

Zaplox publicerade kommuniké från extra bolagsstämma.



2022-12-01

Zaplox meddelade att Nordic Choice Hotels väljer Zaplox som partner för mobila nycklar



2022-12-01

Zaplox meddelade om tecknat avtal med Radisson Hotel Group.

Väsentliga händelser efter periodens utgång



2023-02-07

Zaplox informerade om att framgångsrik utrullning av mobila nycklar genererar fler avtal på hotell & kasinos i Nevada.

NYCKELTAL FÖR KONCERNEN

Nyckeltal för koncernen	Q4 2022	Q4 2021	Helår 2022	Helår 2021
Nettoomsättning, TSEK	1 622	669	5 185	2 989
Rörelseresultat före avskrivningar (EBITDA), TSEK	-8 958	-8 329	-30 042	-32 340
Rörelseresultat (EBIT), TSEK	-9 620	-9 833	-32 692	-38 350
Periodens resultat, TSEK	-9 620	-9 851	-32 740	-38 482
Resultat per aktie, före full utspädning, SEK	-0,02	-0,03	-0,08	-0,18
Resultat per aktie, efter full utspädning, SEK	-0,02	-0,03	-0,08	-0,18
Likvida medel, TSEK	11 371	21 762	11 371	21 762
Periodens kassaflöde från den löpande verksamheten, TSEK	-7 021	-8 435	-31 025	-31 438
Eget kapital, TSEK	9 367	21 457	9 367	21 457
Balansomslutning, TSEK	20 210	32 138	20 210	32 138
Soliditet, %	46	67	46	67
Antal aktier före full utspädning	572 335 638	286 167 819	572 335 638	286 167 819
Antal aktier efter full utspädning	588 285 638	295 682 819	588 285 638	295 682 819
Genomsnittligt antal aktier före full utspädning	572 335 638	262 262 726	429 251 729	214 568 089
Genomsnittligt antal aktier efter full utspädning	588 285 638	271 777 726	457 934 229	224 083 089

* Vid beräkning av resultat per aktie divideras periodens resultat med genomsnittligt antal aktier före full utspädning då det är ett negativt resultat.

Definitioner

Nettoomsättning

Intäkter avseende startavgift, konfigurationsavgift och abonnemangsinträder.

Rörelseresultat före avskrivningar (EBITDA)

Rörelseresultat före av- och nedskrivningar av materiella och immateriella tillgångar.

Rörelseresultat (EBIT)

Resultat före finansiella poster och skatt.

Likvida medel

Kassa och banktillgodohavanden.

Kassaflöde från den löpande verksamheten

Kassaflöde före kassaflöde från investerings- och finansieringsverksamheten.

Soliditet

Eget kapital som andel av totala tillgångar.

Resultat per aktie före och efter utspädning

Resultatet dividerat med vägt genomsnittligt antal aktier under perioden före respektive efter utspädning. Om resultatet är negativt används antal aktier före utspädning även för beräkningen efter utspädning.

VD HAR ORDET

Över 165 000 dörrar!



En milstolpe för Zaplox

Vilket kvartal! Och vilket avslut på ett fantastiskt år. Det är med stolthet jag blickar tillbaka på Q4 2022 och den milstolpe som perioden bjöd på. Den första december 2022 kom att bli en historisk dag för Zaplox. Under loppet av en och samma dag kunde vi meddela att vi signerat två kedjeavtal - ett med Nordic Choice Hotels och ett med Radisson Hotel Group. Avtalen är Zaplox första kedjeavtal och innefattar Zaplox SDK för samtliga hotell inom respektive kedja, totalt motsvarande 166 500 dörrar.

Tillsammans med Nordic Choice Hotels har vi satt en gemensam plan för att vara live med Zaplox mobila nycklar på 100 av deras 220 hotell redan under 2023. Avtalet med Radisson Hotel Group innebär dessutom att Zaplox tar steget in på en helt ny marknad - APAC (Asien-Stillahavsregionen).

De nya avtalen har utan tvekan skapat ett momentum i marknaden. Nya kundsegment har fått upp ögonen för våra lösningar och vi är spända på de möjligheter som det för med sig. Forts.→



Tess Mattisson, VD Zaplox.



Vi kompletterar hotellindustrins skiftande behov

Precis som gästen, har varje hotell olika behov. De nya kedjeavtalen är representativa för två olika kundbehov som Zaplox med sin tekniska expertis och erfarenhet löser. För hotell och kedjor likt Radisson Hotel Group som ännu inte erbjuder digital självservice men som snabbt önskar realisera sin digitala roadmap är Zaplox en trygg partner. Vi erbjuder dessa teknisk expertis, beprövade integrationer och en stark plattform.

Zaplox lösningar är även relevanta för hotell och kedjor likt Nordic Choice Hotels som redan erbjuder digital självservice men som önskar ta steget: "from build to buy". Att både bygga, underhålla och vidareutveckla gästlösningar förutsätter tillgängliga resurser, tid och specialkompetens. Ett partnerskap med Zaplox är ett kostnadseffektivt upplägg som dessutom gör det möjligt att fortsätta driva innovation kopplat till digital service och nästa generation av mobila nycklar.

Effektiv lansering av tio Boyd Gaming hotell genererar fler avtal

Under perioden gick vi live med resterande kontrakterade hotell från Boyd Gaming tillsammans med Agilysys och Aristocrat Technologies. Det innebär att vi nu har tio av deras hotell med totalt 4 890 dörrar live och intäktsgenererande. Den snabba utrullningen är ytterligare ett bevis på vår erfarenhet av att effektivt implementera vår lösning. När väl första hotellet är live går utrullningen på resterande hotell snabbt, något som än en gång visat sig vara uppskattat av både kund och partners.


Efter periodens utgång har vi dessutom fått utökat förtroende genom kontraktering av ytterligare tre Boyd Gaming Hotel, motsvarande totalt 2 539 dörrar.

Ett uppdaterat rapporteringsformat

I samband med att vi signat de nya kedjeavtalen justerar vi vårt rapporteringsformat. Framöver kommer vi fortsatt rapportera på intäktsgenererande dörrar men i relation till dörrar under avtal i stället för kontrakterade. Förändringen är nödvändig för att rapporteringen ska bli representativ efter att de nya kedjeavtalen har ingåtts.

Nu börjar ett nytt kapitel

När vi avslutar 2022 påbörjar vi samtidigt ett helt nytt kapitel. Ett kapitel med nya affärer men även ett kapitel som innebär en ny resa för oss som bolag i stort. Vi är väl förberedda inför den resa som ligger framför oss och intar även en ny position på marknaden genom att introducera en ny logga, färger och ett uppdaterat grafiskt uttryck. En efterlängtd uppräskning som speglar det bolag vi är idag. Men förändringen sträcker sig även bortom det visuella. Vi förenar vårt syfte i ett övergripande fokus på att skapa en kultur, produkter och värde som får partners, kunder och anställda att älska det vi gör. Det är vårt sätt att komplettera en bransch vi genuint älskar. Vi är Zaplox - A complement to hospitality.



Vi kompletterar branschen vi genuint älskar.



Ända sen start har vårt mål varit att tillföra värde till hotellbranschen. Att förhöja gästupplevelsen och välkomna människor på ett nytt sätt. Våra gästlösningar kompletterar en rad olika behov och gör det möjligt för hotell att leverera den bästa möjliga gästupplevelsen. Idag och imorgon. Det är vårt sätt att komplimentera en bransch vi genuint älskar.

2010

Grundades på Ideon
2010 Science Park i
Lund, Sverige.

2017

Noterat på Nasdaq First
North Growth sedan
2017.

LUND

Corporate HQ i Lund,
Sverige, kontor i
Chicago.

Zaplox produktportfolio



Zaplox Apps

Zaplox Mobile Key App
En mobil nyckelapp med integration till hotellets låssystem, inkluderar mobil nyckel och hotellinformation.

Zaplox Guest App
En mobil gästapp med in-och utcheckning, mobila nycklar, betalning och full PMS- och låsintegration.



Zaplox Kiosk

Zaplox kiosk erbjuder digital in- och utcheckning med möjlighet för gästen att skriva ut sitt eget nyckelkort och göra betalningar. Varumärkesprofilerad, hårdvaru-agnostisk webbapplikation.



Zaplox SDK

Zaplox SDK gör det möjligt för hotell och utvecklare att addera in-och utcheckning med mobila nycklar till sin befintliga gästapp. Med integration till ledande PMS- och låssystem.

VENICE  HOTEL™

THE
ROXY HOTEL
TRIBECA

BW | Best Western.
Hotels & Resorts

Google

HOTEL 
TYLÖSAND

 RADISSON
HOTELS


RESORT CASINO®

ARP-HANSEN  HOTEL GROUP
COPENHAGEN

 DESIGN
HOTEL
LEVI

skistar



Nordic
Choice
Hotels

 HOTEL
VERDANDI
OSLO

WOOD
cityhotel

hotel june
MALIBU


PREM
GROUP


TURTLE BAY


B E A C O N

 St. Augustine Beach
RESORT 

SOHO GRAND HOTEL
NEW YORK CITY

 MYRTLE BEACH
Seaside Resorts


Ocean
CASINO · RESORT
ATLANTIC CITY

LOCKHEED MARTIN 

 Mohonk
Mountain House

The 
Jefferson


LA CANTERA
RESORT & SPA
HILL COUNTRY · SAN ANTONIO


VAESHART
EL

PACIFICA
HOTELS

Radisson 

AKTIEÄGARINFORMATION

Aktien

Aktien i Zaplox är noterad på Nasdaq First North Growth Market under handelsbeteckningen "ZAPLOX". Aktiekapitalet i Zaplox uppgick per den 31 december 2022 till 3 434 013,828 (17 170 069,140) SEK. Det totala antalet utestående aktier uppgick till 572 335 638 (286 167 819) aktier, envar med ett kvotvärde om 0,006 (0,06) per aktie. Samtliga aktier har lika röstvärde och andel i kapitalet.

Under fjärde kvartalet 2022 beslutade extra bolagsstämman i Zaplox om minskning av aktiekapitalet med 30 906 124,452 kronor, från 34 340 138,280 kronor till 3 343 013,828 kronor, för avsättning till fritt eget kapital.

Ägarförteckning per den 30 december 2022

AKTIEÄGARE	Antal aktier	Andel %
Marknadspotential AB	152 999 999	26,73
SEB Life International	44 000 000	7,69
Avanza Pension	31 032 323	5,42
Theodor Jeansson	20 200 000	3,53
JP Morgan Chase Bank NA, w9	12 750 000	2,23
Yalla U2 AB	12 145 000	2,12
Six SIS AG, w8imy	11 540 008	2,02
Joakim Andersson	10 157 629	1,77
Gryningskust Holding AB	8 183 691	1,43
Banque Cantonale Vaudoise, w81my	7 500 000	1,31
Övriga	261 826 988	45,75
Totalt	572 335 638	100

Teckningsoptioner

Den 1 april 2022 beslutade bolagsstämman om en riktad emission av teckningsoptioner av serie 2022/2025. Rätt att teckna teckningsoptionerna tillkom bolagets nytillträdde VD Tess Mattisson som tecknade samtliga 5 850 000 teckningsoptioner. Varje teckningsoption berättigar till teckning av 1,10 aktier i bolaget under perioden 1 juli 2025 till och med den 31 december 2025 till priset om 0,33 SEK per aktie.

Bolaget har 8 650 000 utestående teckningsoptioner av serie 2021/2023 som tecknats av anställda inom koncernen. Varje teckningsoption berättigar till teckning

av 1,10 aktier i bolaget under perioden den 1 juli 2023 till och med den 31 december 2023 till priset om 0,49 SEK per aktie.

Efter genomförd företrädesemission under våren 2022 har teckningskurs och antal aktier som teckningsoptionerna berättigar till omräknats i enlighet med villkoren för teckningsoptionerna.

Oktober – december 2022

Nettoomsättning

Koncernens respektive moderbolagets nettoomsättning under fjärde kvartalet 2022 var 1 622 (669) KSEK respektive 1 761 (772) KSEK. Intäkterna för abonnemang har ökat med 152 procent jämfört med Q4 2021. Startavgifterna (engångsintäkterna) har ökat med 119 procent jämfört med motsvarande period föregående år. De ökade intäkterna är främst ett resultat av fler kontrakt från affärspartners och en ökad implementeringstakt av dessa.

Rörelsekostnader

Övriga externa kostnader för koncernen uppgick till -3 970 (-3 573) KSEK och för moderbolaget till -5 337 (-4 787) KSEK, under det fjärde kvartalet 2022. En ökning av främst konsultkostnader och resekostnader ger en negativ avvikelse jämfört med motsvarande period föregående år. Vidare ingår där en engångskostnad om 270 KSEK under perioden, vilken är hänförlig till en avskrivning av kundförluster avseende en minskning av 1 300 intäktsgenererande dörrar. Koncernens personalkostnader uppgick under det fjärde kvartalet 2022 till -6 736 (-5 424) KSEK och motsvarande siffror för moderbolaget uppgick till -5 543 (-4 385) KSEK. De ökade personalkostnaderna beror främst på en förstärkning av utvecklingsteamet.

Periodens resultat

Resultatet för fjärde kvartalet 2022 uppgick till -9 620 (-9 851) KSEK för koncernen och till -9 644 (-9 917) KSEK för moderbolaget. Den positiva utvecklingen beror främst på ökade abonnemangsinntäkter och lägre avskrivningar.

Kassaflöde

Periodens kassaflöde för koncernen uppgick till -7 021 (14 891) KSEK och för moderbolaget uppgick det till -6 703 (14 959) KSEK under perioden. Kassaflödet från den löpande verksamheten under perioden för koncernen var -7 021 (-8 435) KSEK respektive -6 703 (-8 472) KSEK för moderbolaget.

Helår 2022

Nettoomsättning

Koncernens respektive moderbolagets nettoomsättning under 2022 var 5 185 (2 989) KSEK respektive 5 706 (3 399) KSEK. Intäkterna för abonnemang har ökat med 114 procent jämfört med 2021. Startavgifterna (engångsintäkterna) har ökat med 12 procent jämfört med föregående år. De ökade intäkterna är främst ett resultat av en högre implementeringstakt och fler kontrakt från affärspartners.

Rörelsekostnader

Övriga externa kostnader för koncernen uppgick till -13 031 (-15 284) KSEK och för moderbolaget till -18 378 (-19 756) KSEK, under 2022. En minskning av konsultkostnaderna och marknadsföring ger en positiv avvikelse jämfört med föregående år. Koncernens personalkostnader uppgick under 2022 till -22 283 (-20 827) KSEK och motsvarande siffror för moderbolaget uppgick till -17 811 (-17 043) KSEK. De ökade personalkostnaderna beror främst på en utökning av utvecklingsteamet.

Periodens resultat

Resultatet för 2022 uppgick till -32 740 (-38 482) KSEK för koncernen och till -33 073 (-38 741) KSEK för moderbolaget. Det förbättrade resultatet är främst en effekt av ökade abonnemangsinntäkter, lägre konsultkostnader och lägre avskrivningar.

Kassaflöde

Koncernens kassaflöde för 2022 uppgick till -10 528 (16 366) KSEK. Kassaflödet för moderbolaget uppgick till -11 117 (16 786) KSEK under året. Under både 2021 och 2022 påverkades kassaflödet positivt av genomförda nyemissioner. Kassaflödet från den löpande verksamheten under 2022 för koncernen var -31 025 (-31 438) KSEK respektive -31 614 (-31 018) KSEK för moderbolaget.

Finansiell ställning

Soliditeten för koncernen uppgick till 46 (67) procent den 31 december 2022 och det egna kapitalet till 9 367 (21 457) KSEK. Motsvarande siffror för moderbolaget var 42 (65) procent respektive 8 447 (21 023) KSEK. Koncernens likvida medel uppgick till 11 371 (21 762) KSEK per 31 december 2022. Balansomslutningen för koncernen uppgick den 31 december 2022 till 20 210 (32 138) KSEK.

ÖVRIG INFORMATION

Personal

Medelantalet anställda i koncernen för perioden oktober till december 2022 var 15 (15), av vilka 5 (5) är kvinnor. Antalet konsulter var 3 (2). Totala antalet heltidsresurser under perioden var 18 (17).

Tvister

Till bolagets kännedom finns inga väsentliga krav eller skadeståndsanspråk riktade mot bolaget.

Kommande finansiella rapporter och bolagshändelser

Årsredovisning 2022	2023-05-03
Delårsrapport Q1 2023	2023-05-24
Årsstämma 2023	2023-05-24
Delårsrapport Q2 2023	2023-08-10
Delårsrapport Q3 2023	2023-10-26
Bokslutskommuniké 2023	2024-02-22

Delårsrapporter samt årsredovisningar finns tillgängliga på www.zaplox.com.

Årsstämma 2023

Årsstämman i Zaplox kommer att hållas på Scheelevägen 27 i Lund den 24 maj 2023, kl. 10.00.

Redovisningsprinciper

Zaplox upprättar sin finansiella redovisning i enlighet med årsredovisningslagen och BFNAR 2012:1, Årsredovisning och koncernredovisning.

Koncernförhållande och aktieinnehav

Zaplox AB är moderbolag i en koncern som omfattar det helägda dotterbolaget Zaplox Inc. Zaplox AB innehar inga ytterligare aktieinnehav i andra bolag.

Förslag till resultatdisposition

Styrelsen avser föreslå den kommande årsstämman att ingen vinstutdelning lämnas för räkenskapsåret 2022.

Risker och osäkerhetsfaktorer

De risker och osäkerhetsfaktorer som Zaplox verksamhet exponeras mot är sammanfattningsvis relaterade till bland annat marknadstillväxt och framtida expansion, leverantörer, tillverkar och partnerskap, beroende av nyckelarbetare, utvecklingskostnader, konkurrens på marknaden, inflation och dess

påverkan på Zaplox och bolagets marknad, patent och immateriella rättigheter, finansieringsförmåga och framtida kapitalbehov och valutarisker. Under innevarande period har en potentiell risk relaterad till den ökade inflationen identifierats men härutöver har inga väsentliga förändringar avseende risk- eller osäkerhetsfaktorer inträffat. För mer detaljerad redovisning av risker och osäkerhetsfaktorer hänvisas till årsredovisningen för 2021 och till bolagets senaste publicerade prospekt.

Granskning av revisor

Bokslutskommunikén har inte varit föremål för granskning av Bolagets revisor.

Certified Adviser

Svensk Kapitalmarknadsgranskning AB är Zaplox Certified Adviser.

KONCERNENS RESULTATRÄKNING

Koncernens resultaträkning (KSEK)	2022 Q4	2021 Q4	2022 Helår	2021 Helår
Rörelseintäkter				
Nettoomsättning	1 622	669	5 185	2 989
Aktiverat arbete för egen räkning	0	0	0	750
Övriga rörelseintäkter	312	237	959	432
Summa rörelseintäkter	1 934	906	6 144	4 171
Rörelsekostnader				
Övriga externa kostnader	-3 970	-3 573	-13 031	-15 284
Personalkostnader	-6 736	-5 424	-22 283	-20 827
Av- och nedskrivning av materiella och immateriella anläggningstillgångar	-662	-1 504	-2 650	-6 010
Övriga rörelsekostnader	-186	-238	-872	-400
Summa rörelsekostnader	-11 554	-10 739	-38 836	-42 521
Rörelseresultat	-9 620	-9 833	-32 692	-38 350
Finansiella poster				
Räntekostnader och liknande resultatposter	0	-18	-48	-132
Summa finansiella poster	0	-18	-48	-132
Resultat efter finansiella poster	-9 620	-9 851	-32 740	-38 482
Resultat före skatt	-9 620	-9 851	-32 740	-38 482
Periodens resultat	-9 620	-9 851	-32 740	-38 482

KONCERNENS BALANSRÄKNING

Koncernens balansräkning (KSEK)	2022-12-31	2021-12-31
TILLGÅNGAR		
Anläggningstillgångar		
Immateriella anläggningstillgångar	5 658	8 273
Materiella anläggningstillgångar	90	109
Summa anläggningstillgångar	5 748	8 382
Omsättningstillgångar		
Kundfordringar	2 131	702
Skattefordran	117	0
Övriga fordringar	462	455
Förutbetalda kostnader	381	837
Likvida medel	11 371	21 762
Summa omsättningstillgångar	14 462	23 756
SUMMA TILLGÅNGAR	20 210	32 138
EGET KAPITAL OCH SKULDER		
Eget kapital		
Aktiekapital	3 434	17 170
Övrigt tillskjutet kapital	201 951	198 799
Annat eget kapital inkl. årets resultat	-196 018	-194 512
Summa eget kapital	9 367	21 457
Kortfristiga skulder		
Skulder till kreditinstitut	0	1 072
Leverantörsskulder	1 460	1 631
Skatteskulder	0	84
Övriga skulder	4 602	4 398
Upplupna kostnader och förutbetalda intäkter	4 781	3 496
Summa kortfristiga skulder	10 843	10 681
Summa skulder	10 843	10 681
SUMMA EGET KAPITAL OCH SKULDER	20 210	32 138

KONCERNENS KASSAFLÖDE

Koncernens kassaflöde (KSEK)	2022 Q4	2021 Q4	2022 Helår	2021 Helår
Den löpande verksamheten				
Resultat efter finansiella poster	-9 620	-9 851	-32 740	-38 482
Justeringar för poster som ej ingår i kassaflöde	662	1 504	2 650	6 010
Kassaflöde från den löpande verksamheten före förändring i rörelsekapital	-8 958	-8 347	-30 090	-32 472
Förändring i rörelsekapital				
Ökning/minskning fordringar	216	105	-1 097	-387
Ökning/minskning av kortfristiga skulder	1 721	-193	162	1 421
Förändring i rörelsekapital	1 937	-88	-935	1 034
Kassaflöde från den löpande verksamheten	-7 021	-8 435	-31 025	-31 438
Investeringsverksamhet				
Förvärv/avyttring av immateriella tillgångar	0	0	0	-750
Förvärv/avyttring av materiella tillgångar	0	0	0	-31
Kassaflöde från investeringsverksamheten	0	0	0	-781
Finansieringsverksamhet				
Nyemission	0	11 474	37 377	40 536
Emissionskostnader	0	-43	-4 880	-3 237
Omvända konvertibler	0	12 000	-12 000	12 000
Ökning/minskning långfristiga skulder	0	0	0	-714
Kassaflöde från finansieringsverksamheten	0	23 431	20 497	48 585
Periodens kassaflöde	-7 021	14 891	-10 528	16 366
Likvida medel vid periodens början	18 494	6 740	21 762	5 322
Omräkningsdifferens	-102	26	137	74
Likvida medel vid periodens slut	11 371	21 657	11 371	21 762

FÖRÄNDRING AV KONCERNENS EGET KAPITAL

Förändring av koncernens eget kapital (KSEK)	Aktiekapital	Övrigt tillskjutet kapital	Annat eget kapital inkl årets resultat
Ingående balans 2022-01-01	17 170	198 799	-194 512
Omräkningsdifferens	0	0	153
Minskning av aktiekapital	-30 906	0	30 906
Omvända konvertibler	0	-12 000	0
Teckningsoptioner	0	0	176
Nyemission	17 170	20 032	0
Emissionskostnader	0	-4 880	0
Periodens resultat	0	0	-32 740
Eget kapital 2022-12-31	3 434	201 951	-196 018
Ingående balans 2021-01-01	11 918	159 978	-161 331
Omräkningsdifferens	0	0	75
Minskning av aktiekapital	-4 767	0	4 767
Teckningsoptioner	0	0	459
Omvända konvertibler	0	12 000	0
Nyemission	7 151	21 452	0
Teckning aktier via optioner	2 869	8 606	0
Emissionskostnader	0	-3 237	0
Periodens resultat	0	0	-38 482
Eget kapital 2021-12-31	17 170	198 799	-194 512

MODERBOLAGETS RESULTATRÄKNING

Koncernens resultaträkning (KSEK)	2022 Q4	2021 Q4	2022 Helår	2021 Helår
Rörelsens intäkter				
Nettoomsättning	1 761	772	5 706	3 399
Aktiverat arbete för egen räkning	0	0	0	750
Övriga rörelseintäkter	312	237	959	432
Summa rörelsens intäkter	2 073	1 009	6 665	4 581
Rörelsens kostnader				
Övriga externa kostnader	-5 337	-4 787	-18 378	-19 756
Personalkostnader	-5 543	-4 385	-17 811	-17 043
Av- och nedskrivning av materiella och immateriella anläggningstillgångar	-662	-1 504	-2 650	-6 010
Övriga rörelsekostnader	-186	-238	-872	-400
Summa rörelsens kostnader	-11 728	-10 914	-39 711	-43 209
Rörelseresultat	-9 655	-9 905	-33 046	-38 628
Finansiella poster				
Övriga ränteintäkter och liknande resultatposter	11	6	21	19
Nedskrivning av finansiella anläggningstillgångar och kortfristiga placeringar	0	0	0	0
Räntekostnader och liknande resultatposter	0	-18	-48	-132
Summa finansiella poster	11	-12	-27	-113
Resultat efter finansiella poster	-9 644	-9 917	-33 073	-38 741
Resultat före skatt	-9 644	-9 917	-33 073	-38 741
Periodens resultat	-9 644	-9 917	-33 073	-38 741

MODERBOLAGETS BALANSRÄKNING

Moderbolagets balansräkning (KSEK)	2022-12-31	2021-12-31
TILLGÅNGAR		
Anläggningstillgångar		
Immateriella anläggningstillgångar	5 658	8 273
Materiella anläggningstillgångar	62	97
Finansiella anläggningstillgångar	640	640
Summa anläggningstillgångar	6 360	9 010
Omsättningstillgångar		
Kundfordringar	2 267	702
Skattefordran	117	0
Övriga fordringar	462	455
Förutbetalda kostnader	375	480
Likvida medel	10 522	21 639
Summa omsättningstillgångar	13 743	23 276
SUMMA TILLGÅNGAR	20 103	32 286
EGET KAPITAL OCH SKULDER		
Eget kapital		
Aktiekapital	3 434	17 170
Fond för utvecklingsutgifter	5 653	8 269
Överkursfond	201 951	198 799
Balanserat resultat	-169 518	-164 474
Periodens resultat	-33 073	-38 741
Summa eget kapital	8 447	21 023
Långfristiga skulder		
Övriga skulder till kreditinstitut	0	0
Summa långfristiga skulder	0	0
Kortfristiga skulder		
Skulder till kreditinstitut	0	1 072
Leverantörsskulder	2 891	1 574
Skulder till koncernföretag	326	1 107
Skatteskulder	0	84
Övriga skulder	3 893	4 041
Upplupna kostnader och förutbetalda intäkter	4 546	3 385
Summa kortfristiga skulder	11 656	11 263
Summa skulder	11 656	11 263
SUMMA EGET KAPITAL OCH SKULDER	20 103	32 286

MODERBOLAGETS KASSAFLÖDE

Moderbolagets kassaflöde (KSEK)	2022 Q4	2021 Q4	2022 Helår	2021 Helår
Den löpande verksamheten				
Resultat efter finansiella poster	-9 644	-9 917	-33 073	-38 741
Justeringar för poster som ej ingår i kassaflödet m.m	662	1504	2 650	6 010
Kassaflöde från den löpande verksamheten före förändring i rörelsekapital	-8 982	-8 413	-30 423	-32 731
Kassaflöde från förändringar i rörelsekapital				
Ökning (-)/Minskning (+) av rörelsefordringar	87	114	-1 584	-29
Ökning (-)/Minskning (+) av rörelseskulder	2 192	-173	393	1 742
Förändring i rörelsekapital	2 279	-59	-1 191	1 713
Kassaflöde från den löpande verksamheten	-6 703	-8 472	-31 614	-31 018
Investeringsverksamheten				
Förvärv/avyttring av immateriella tillgångar	0	0	0	-750
Förvärv/avyttring av materiella tillgångar	0	0	0	-31
Kassaflöde från investeringsverksamheten	0	0	0	-781
Finansieringsverksamheten				
Nyemission	0	11 474	37 377	40 536
Emissionskostnader	0	-43	-4 880	-3 237
Omvända konvertibler	0	12 000	-12 000	12 000
Amortering av låneskulder	0	0	0	-714
Kassaflöde från finansieringsverksamheten	0	23 431	20 497	48 585
Periodens kassaflöde	-6 703	14 959	-11 117	16 786
Likvida medel vid periodens början	17 225	6 680	21 639	4 853
Likvida medel vid periodens slut	10 522	21 639	10 522	21 639


FÖRÄNDRING AV MODERBOLAGETS EGET KAPITAL

Förändring av moderbolagets eget kapital (KSEK)	Aktiekapital	Fond för utv. utgifter	Överkursfond	Balanserat resultat inkl. årets resultat
Ingående balans 2022-01-01	17 170	8 269	198 799	-203 214
Periodens resultat	0	0	0	-33 073
Omföring utvecklingsfond	0	0	0	0
Minskning av utvecklingsfond	0	-2 616	0	2 616
Minskning av aktiekapital	-30 906	0	0	30 906
Teckningsoptioner	0	0	0	176
Omvända konvertibler	0	0	-12 000	0
Nyemission	17 170	0	20 032	0
Emissionskostnader	0	0	-4 880	0
Eget kapital 2022-12-31	3 434	5 653	201 951	-202 590
Ingående balans 2021-01-01	11 918	12 049	159 978	-173 479
Periodens resultat	0	0	0	-38 741
Fond för utvecklingsutgifter	0	750	0	-750
Minskning av utvecklingsfond	0	-4 530	0	4 530
Minskning av aktiekapital	-4 767	0	0	4 767
Teckningsoptioner	0	0	0	459
Omvända konvertibler	0	0	12 000	0
Nyemission	7 151	0	21 452	0
Teckning aktier via optioner	2 869	0	8 606	0
Emissionskostnader	0	0	-3 237	0
Eget kapital 2021-12-31	17 170	8 269	198 799	-203 214

Zaplox AB

Styrelse

Lund, den 23 februari 2023



Jonas Edelswärd
Styrelseordförande

Even Frydenberg
Vice styrelseordförande

Svante Nilo Bengtsson
Styrelseledamot

Carson Booth
Styrelseledamot

För mer information kontakta:

Tess Mattisson, VD, Zaplox AB
tess.mattisson@zaplox.com
ir@zaplox.com
+46 70 690 78 00

Certified Advisor:
Svensk Kapitalmarknadsgranskning AB
ca@skmg.se
+46 11 32 30 732

zaploxTM

IDEON Gateway, Scheelevägen 27, 223 63 Lund
www.zaplox.com