

# Årsredovisning 2018



KEYLESS



PROFITABLE



SMART

# ZAPLOX



s. **6**

### VD HAR ORDET



s. **10**

### STARKA TRENDER



s. **23**

### FINANSER

## Innehåll

Året i korthet	<b>05</b>	Kassaflödesanalys – koncern	<b>26</b>
VD:n har ordet	<b>06</b>	Resultaträkning – moderbolag	<b>27</b>
Produktutbud	<b>08</b>	Balansräkning – moderbolag	<b>28</b>
Starka trender	<b>10</b>	Kassaflödesanalys – moderbolag	<b>30</b>
Riskfaktorer	<b>12</b>	Noter	<b>32</b>
Förvaltningsberättelse	<b>14</b>	Underskrifter	<b>48</b>
Resultaträkning – koncern	<b>23</b>	Revisionsberättelse	<b>50</b>
Balansräkning – koncern	<b>24</b>	Styrelse och Ledning	<b>53</b>

NYA  
PARTNERAVTAL  
2018:

Agilysys  
protel hotelsoftware  
Maestro  
Via System  
VisBook



## Året i korthet

Zaplox marknadsposition som innovatör och leverantör av den mobila gästresan och mobila nyckeltjänster till hotellindustrin har förstärkts under 2018. Hotellindustrins marknadsutveckling och digitalisering pekar i rätt riktning för Zaplox tjänster när nu fler och fler hotell väljer att erbjuda mobil in-och utcheckning samt mobila nycklar till sina gäster. Gästupplevelsen prioriteras och efterfrågan ökar för mobila tjänster samtidigt som hotellen satsar på moderna låssystem som stödjer en mobil gästresa.

Året har präglats av arbetet med att generera nya kundavtal, leverera nya kundprojekt och av ett starkt fokus på att fördjupa våra partnersamarbeten med hotellås- och affärssystem (PMS) leverantörer. Under året har vi ingått nya partneravtal med bland annat följande PMS-företag Maestro, protel hotelsoftware, Agilysys, Via System samt VisBook där vi bland annat inriktat oss på att generera nya affärer genom att erbjuda deras kundbas, med sammanlagt ca 1,6 miljoner hotellrum, Zaplox tjänster.

En övertecknad nyemission tillförde cirka 48 MSEK till Zaplox i december. Trots ett mycket svagt börsklimat tecknades den till 102 procent. Det är glädjande att befintliga ägare i stor utsträckning gett oss förnyat förtroende samtidigt som vi även välkomnat nya aktieägare.

Sammantaget har vi under 2018 stärkt våra möjligheter för att skapa långsiktig tillväxt.

### Väsentliga händelser under 2018

- I april ingicks partneravtal med danska Via System A/S som ingår i en av Skandinavien ledande leverantörer av affärssystem till hotell. Avtalet innebär att Zaplox lösning integreras till Picasso PMS och att Via System A/S ska marknadsföra och sälja Zaplox lösning till sina cirka 850 hotellkunder med cirka 60 000 rum i Skandinavien.

- I maj ingick Zaplox ett partneravtal med VisBook AS som innebär att Zaplox lösning integreras till VisBook AS PMS system och att VisBook-koncernen ska marknadsföra och sälja Zaplox lösning till sina cirka 700 hotellkunder med cirka 70 000 rum i sju länder.

- I juni ingicks partneravtal med protel hotelsoftware GmbH ("protel") - en globalt ledande leverantör av PMS-system till hotell. Partneravtalet innebär att Zaplox lösning integreras i protels app och skall säljas via deras distributörsnätverk omfattande ca 90 länder. Avtalet innebär att Zaplox lösning säljs och marknadsförs till cirka 14 000 hotellkunder med cirka 1,4 miljoner hotellrum.

- Zaplox förstärkte och utökade teamet med Patrik Lindeberg som Chief Operating Officer. Patrik Lindeberg ingår i Zaplox ledningsgrupp och kommer att arbeta med att vidareutveckla Zaplox leveransförmåga för en utökad skalbarhet. Patrik Lindeberg tillträdde den 1 oktober 2018.

- Den 9 november hölls extra bolagsstämma där styrelsen föreslog en företrädesemission om cirka 47,7 MSEK. Villkoren i emissionen innebar att tre befintliga aktier gav rätt att teckna två nya aktier till kursen 3 kr per aktie. Emissionen var till cirka 87 % säkerställd genom teckningsåtaganden från befintliga ägare och nya investerare.

- Utfallet i företrädesemission redovisades när teckningsperioden avslutades den 3 december 2018. Sammanräkningen visar att emissionen tecknades till cirka 102 procent. Teckning med stöd av teckningsrätter och på förhand ingångna teckningsåtaganden motsvarade 99,6 procent av de erbjudna aktierna. Företrädesemissionen tillförde Bolaget cirka 47,7 MSEK före emissionskostnader.

## VD har ordet: Starka partnersamarbeten banar väg för den mobila gästresan

2018 var ett viktigt år för Zaplox. Vi såg en ökad efterfrågan på vår mobila gästresa från hotell och affärssystemslieferantörer världen över. Genom flera viktiga samarbetsavtal har vi ökat vår adresserbara marknad högst väsentligt och vi ser fram mot ett spännande 2019 med fullt fokus på installation och försäljning.



De senaste åren har reseindustrin utvecklats. Från analoga bokningar via telefon och resebyrå, så bokar gästerna nu hotellrum via mobilen, bokar och checkar in på flyget via mobilen, bokar en taxi via en app i mobilen. Ett naturligt nästa steg är att hotellgästen slipper köa vid hotellreceptionen, använder mobil incheckning samt får rumsnyckeln direkt till mobilen. Zaplox har dessa lösningar klara och färdiga att använda för hotellen. Vi kallar det för den mobila gästresan.

Marknaden för digitala låslösningar där mobilen är nyckeln är i en spännande fas och nya tjänster rullas ut i ökande takt. De stora tillverkarna av lås för hotellen har sedan flera år fokuserat på att erbjuda låssystem som är förberedda för mobila nycklar. Detta gör att en av de viktigaste bitarna i hotellets infrastruktur i ökande grad redan är på plats för att hotellen skall kunna erbjuda sina gäster en mobil gästresa.

### Viktiga attitydförändringar driver oss och hotellbranschen framåt

Det senaste året har vi sett en ökande attitydförändring i hotellbranschen. Många aktörer har insett att den digitala omvandlingen sker nu, och den sker snabbt. För att inte halka efter måste många hotell nu införa digitala system och processer – däribland in- och utcheckning och nycklar via mobilen.

Några stora kedjor i hotellbranschen är "early adopters" och har kommit en bra bit på digitaliseringen av gästresan. Bland annat har en av världens största hotellkedjor Hilton mer än hälften av sina ca 6 000 hotell redan i aktiv drift med mobil incheckning och mobila nycklar. Detta gör att många andra lite mindre hotellkedjor som saknar intern kompetens och resurser visar ökat intresse för att få igång en mobil gästresa även på sina hotell. De flesta saknar likvärdig kompetens och resurser som Hilton har och behöver ofta extern hjälp och det är där Zaplox kommer in.

Zaplox lösningar gör hotellvistelsen enkel för gästerna och vi avlastar hotellreceptionen. Våra olika applösningar låter gästerna själva sköta incheckning, digitala nycklar, uppgraderingserbjudanden och betalning, direkt i mobilen. App- och kiosklösningarna fungerar för hotell och semesterboenden i alla storlekar, från internationella kedjor till småskaliga bed and breakfast-boenden.

### Satsning på samarbeten ger förutsättningar för fler kundavtal

Sedan start har vi arbetat direkt mot hotellkedjor och med att integrera vår lösning mot låsföretagen. Ytterligare en väg till nya kundavtal är genom leverantörer av affärs- och bokningssystem till hotellen och under 2018 tog vi ytterligare ett stort steg framåt genom att ingå samarbetsavtal med fyra leverantörer av PMS system (hotellens affärssystem) som sammanlagt har ca 1,6 miljoner unika hotellrum anslutna till sina system. Genom dessa har vi goda förutsättningar att nå ett stort antal hotell (kedjor) som har den kombination av affärssystem och hotelllåssystem där vi redan har en färdig integration.

Integration mellan systemen är en win-win. Affärssystemleverantörerna kan erbjuda sina hotell en mer komplett lösning och öka intäkten per kund. Från vår sida innebär integrationen att PMS-leverantörerna säljer vår lösning som en del av deras erbjudande vilket gör att vi når ut till fler kunder snabbare samt ökar penetrationsgraden. Vi får också större möjlighet att vidareutveckla vår produkt så att den blir mer skalbar och erbjuder en bättre total gästupplevelse. Ett tydligt exempel på detta är samarbetsavtalet med Agilyssys, en av de största leverantörerna av affärssystem till kasinon och resorts i Nordamerika, som under året sålde in våra lösningar till två stora kasinohotell i Las Vegas.

### Övertecknad nyemission

Trots svag omsättnings- och resultatutveckling skulle jag vilja säga att 2018 blev något av ett genombrottsår i marknaden för Zaplox. Vi märker ett tydligt ökat intresse i marknaden från samtliga aktörer och våra samarbetsavtal har lagt en mycket god grund för att försäljningen ska ta fart 2019. Vi lyckades även genomföra en nyemission på 48 MSEK som övertecknades vilket möjliggör fortsatt satsning på utveckling och försäljning.

### Goda framtidsutsikter och fokus på USA-marknaden

För 2019 kommer fokus att ligga på USA som är den globalt enskilt största hotellmarknaden samt på Europa. Hög prioritet är att verkställa försäljning via våra samarbeten som vi har ingått under 2018 och där vi ser framför oss ett antal viktiga leveranser bl.a. till de två ledande hotellen i Las Vegas med över 7 000 rum. Installationen kan bli en mycket viktigt referens på den i USA så starka hotellkasinomarknaden. I övrigt ämnar vi lägga kraften på att nå maximal utväxling från ingångna samarbetsavtal med lås och PMS företag.

**Sammantaget ser vi mycket optimistiskt på Zaplox möjligheter för 2019 och hoppas att detta blir ett år med betydande genombrott både i USA och i Europa.**



Magnus Friberg  
VD

# Zaplox produktutbud

Zaplox hjälper hotell och semesterboenden att skapa en modern och lönsam mobil gästupplevelse. Med hjälp av mobil teknologi skapar Zaplox förutsättningar för ökad kundnöjdhet och effektivitet. Zaplox lösningar ger tydliga fördelar för de som vill erbjuda en mobil gästresa med en ny designad app eller i sin befintliga app. Även hotell som inte ännu investerat i mobilanpassade lås kan erbjuda in-utcheckning med Zaplox. Zaplox Partners väljer och integrerar med Zaplox SDK för att erbjuda en mobil gästresa i sina befintliga lösningar till nya och befintliga kunder.

Fördelarna är många, gästen sparar tid och slipper köa genom att checka in, få sin nyckel och checka ut och betala sin hotellräkning via mobilen. För hotellet är avmagnetiserade och borttappade nyckelkort ett minne blott. Hotellet kan även sänka sina personalkostnader då behovet av personal vid in- och utcheckning minskar, samtidigt som en mobil gästdialog effektiviserar och förbättrar kommunikation och service under vistelsen. En mobil gästresa öppnar också upp för möjligheter att generera ytterligare intäktsmöjligheter och merförsäljning när personalen inte hanterar in och utcheckning.



## ZAPLOX SDK

- Incheckning - Mobil nyckel - Utcheckning
- Lås och PMS integration
- Betalning
- Ett gränssnitt för flera hotellås och PMS system
- SaaS-lösning
- Fungerar på alla större plattformar



Med Zaplox SDK kan hotell med en egen app erbjuda mobil in- utcheckning med mobila nycklar. Zaplox Partners väljer SDK för att bygga en mobil gästresa till nya och befintliga kunder.

## ZAPLOX Traveler

- Incheckning - Mobil nyckel - Utcheckning
- Hotel Community
- Lås och PMS integration
- Betalning
- Användarstatistik
- SaaS-lösning
- Baserat på Zaplox SDK



Zaplox Traveler är rätt val för hotell som vill erbjuda en mobil gästresa men inte önskar bygga eller lansera en egen app. Hotellen delar funktionalitet som mobil in- och utcheckning och mobil nyckel.

## ZAPLOX Premium

- Incheckning - Mobil nyckel - Utcheckning
- Lås och PMS integration
- Betalning
- Varumärkesanpassat gränssnitt
- SaaS-lösning
- Fungerar på alla större plattformar
- Baserat på Zaplox SDK



Zaplox Premium är en komplett lösning för de hotell som vill skraddarsy en mobil gästresa från reservation till betalning i integration med hotellets PMS och låssystem i en helt egen app.

## ZAPLOX Kiosk

- Incheckning - Nyckelkort - Utcheckning
- Lås och PMS integration
- Betalning
- SaaS-lösning
- Fungerar på alla större plattformar



Zaplox Kiosk för 24/7 service hjälper hotell med delvis, få eller inga mobilanpassade lås att erbjuda digital in- och utcheckning. Gästen kan ställa ut sitt nyckelkort vid ankomst och betala sin vistelse i kiosken.

# Starka trender på hotellmarknaden påverkar Zaplox positivt

Total marknadspotential  
≈ 20 miljoner hotellrum



## TREND 1

Gästupplevelsen prioriteras när efterfrågan och användningen av mobila tjänster ökar.

**Trend 1 – Gästupplevelsen prioriteras när efterfrågan och användningen av mobila tjänster ökar.** Den mobila gästupplevelsen omfattar möjligheten att boka hotell, få meddelanden och erbjudanden före ankomst, mobil incheckning, tillgång till hotellrum med mobil nyckel, erbjudanden under vistelsen, uppgraderingar, mobil utcheckning med betalning med mera. Fler och fler moderna hotell väljer att vara mobilvänliga och den moderna resenären uppskattning för smidiga appar driver hotellens intresse för att erbjuda användarvänliga och integrerade appar för sina gäster. Appar som erbjuder gästen möjlighet att skräddarsja sin upplevelse före och under sin vistelse på hotellet. För 57 % av hotellen ligger mobil och personaliserad gästkommunikation högst upp på listan över planerade investeringar<sup>(1)</sup> och majoriteten av tillfrågade hotell<sup>(2)</sup> har för avsikt att öka sina teknikinvesteringar med tonvikt på digitalt engagemang och pekar ut mobil in- och utcheckning och mobila nycklar som ett prioriterat investeringsområde för ökad gästnöjdhet. Marknadsstudier visar även att majoriteten av hotellets gäster vill ha mobil incheckning (55 %)/utcheckning (57 %)<sup>(2)</sup>. Här passar Zaplox unika expertis inom mobila lösningar för hotell och semesterboenden väl in och placerar bolaget i framkant av den mobila utvecklingen.

**Trend 2 – Hotell satsar på moderna låssystem som stödjer en mobil gästresa.** I dag väljer allt fler hotell som investerar i nya lås sedan ett par år så kallade BLE-lås som är anpassade för trådlös dataöverföringsteknik baserad på Bluetooth. Det innebär att nästan alla lås (hårdvarumässigt) som säljs är förberedda för att användas i en mobil gästresa som inkluderar mobila nycklar. Sedan 2016 är mer än 60 % av låsen som säljs till den nordamerikanska marknaden, förberedda för mobila nycklar och inom fem år kommer en mycket hög andel av alla hotellrumslås att vara förberedda för mobila nycklar. 79 % av hotellen<sup>(3)</sup> avser att ha en heltäckande mobil upplevelse på plats för sina gäster under 2018. En mobil gästresa baseras på hotellets kärnprocesser, centrala aktiviteter som varje



## TREND 2

Hotell satsar på moderna låssystem som stödjer en mobil gästresa.



## TREND 3

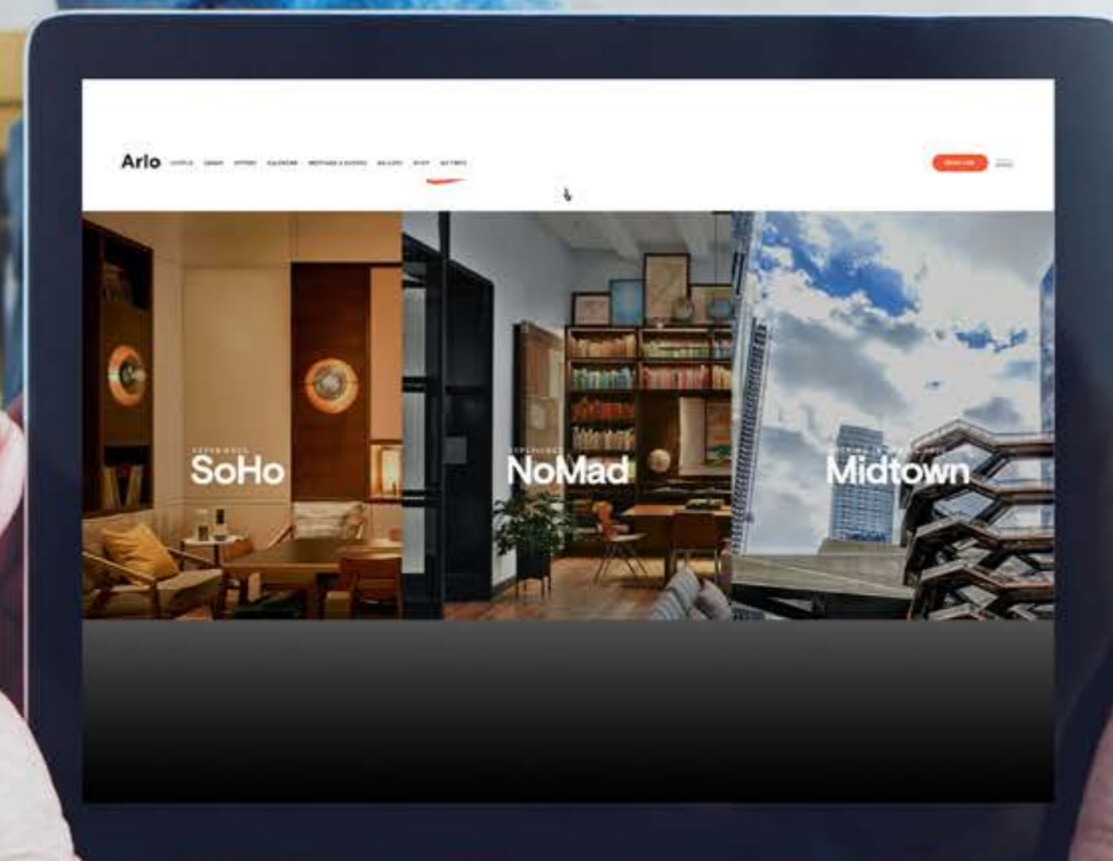
Digitaliseringen i hotellindustrin ökar när Online Travel Agencies (OTA:er) utökar sitt erbjudande.

gäst måste genomgå under sin vistelse, såsom incheckning, nyckeldistribution och utcheckning. Zaplox samverkar och integrerar sina lösningar med globala låstillverkare som dormakaba, ASSA ABLOY och SALTO Systems, som har uppskattningsvis cirka 70 % av den totala globala marknaden. Tillsammans erbjuder de hotellen säkra, mobilförberedda och moderna låssystem som innebär förbättrad lönsamhet och öppnar upp möjligheterna för hotellen att erbjuda konkurrenskraftiga och gästpassade tjänster såsom mobila nycklar.

**Trend 3 – Digitaliseringen i hotellindustrin ökar när Online Travel Agencies (OTA:er) utökar sitt erbjudande.** OTA:er är bokningsplattformar som erbjuder resenärer lättillgänglig rese- och hotellinformation. OTA:erna leder utvecklingen globalt för mobila hotellbokningar<sup>(4)</sup>. Det är i dag Expedia (Hotels.com m.fl) och Booking Holdings (Booking.com m.fl) som står för de allra flesta bokningarna, men nu ökar trenden med digitalisering i hotellindustrin när starka aktörer som Google och Amazon ger sig in på samma marknad och erbjuder liknande tjänster. Även Airbnb-plattformen utvecklas snabbt och ansluter nu även kommersiella hotell till sitt tidigare erbjudande av privata bostäder. OTA:erna är särskilt starka i hotellsegmentet och drivande för utvecklingen är mobil tillgänglighet vilket medger hotellbokningar dygnet runt tillsammans med en smidig bokningsprocess där enkelhet och tydlig och snabb information är avgörande. Zaplox lösningar för mobil in- och utcheckning och mobila nycklar och gästkommunikation under vistelsen passar väl in i digitaliseringstrenden i hotellindustrin. Zaplox tillhandahåller en anpassad och effektiv lösning som ger en avgörande konkurrensfördel för både hotell och digitala aktörer på en hotellmarknad som är under snabb förändring mot mer digitala lösningar i gästernas mobiltelefon på samma sätt som redan skett i flygindustrin.

Källor:  
1, 2018 Lodging Technology Study från HT Hospitality and Technology

2, 3, Hospitality Technology's 2017 Customer Engagement Technology Study  
4, Phocuswright - State of Digital Travel 2017



# Riskfaktorer

**Nedan beskrivs, utan inbördes ordning och utan anspråk på att vara heltäckande, de riskfaktorer och betydande omständigheter som anses vara väsentliga för Bolagets verksamhet och framtida utveckling. Ytterligare risker och osäkerhetsfaktorer som för närvarande inte är kända för Zaplox kan komma att utvecklas till viktiga faktorer som påverkar Bolagets resultat eller finansiella ställning.**

## Kort historik

Zaplox bildades 2010. Bolagets kontakter med såväl kunder som leverantörer är relativt nyetablerade. Av denna anledning kan relationerna vara svåra att utvärdera vilket kan påverka de framtidsutsikter som Bolaget har. Det föreligger risk att långvariga stabila kund- och leverantörsrelationer inte kan etableras, därav föreligger risk att Bolagets omsättning påverkas negativt.

## Kunder

Då Zaplox har fått sitt marknadsgenombrott först under senare år har rörelseintäkterna hittills genererats från ett begränsat antal kunder. Vissa kunder kan under begränsade tidsperioder stå för en stor andel av Bolagets totala rörelseintäkter. Det finns risk att en förlust av en större kund påverkar Bolagets omsättning negativt.

## Finansieringsbehov och kapital

Zaplox snabba expansion och offensiva marknads-satsningar innebär ökade kostnader för Bolaget. Det finns risk att en försening av marknads-genombrott på nya marknader innebär resultatförsämringar för Bolaget. Det finns även risk att eventuella förseningar i produktutvecklingen innebär att kassaflöde genereras senare än planerat. Det finns risk att Bolaget i framtiden kan behöva anskaffa ytterligare kapital och det föreligger risk att eventuellt ytterligare kapital inte kan anskaffas. Därmed finns risk att utvecklingen tillfälligt stoppas eller att Bolaget tvingas bedriva verksamheten i lägre takt än önskat vilket kan leda till försenad eller utebliven kommersialisering och intäkter.

## Leverantörer/tillverkare

Zaplox har samarbeten med tillverkare av bland annat dörrlås till hotellrum och administrationssystem för hotell, så kallade PMS-system. Det föreligger risk att en eller flera av dessa väljer att bryta sitt samarbete

med Bolaget, vilket kan ha en negativ inverkan på verksamheten. Det finns även risk att Zaplox leverantörer och tillverkare inte till fullo uppfyller de kvalitetskrav som Bolaget ställer. Det finns risk att en etablering av nya leverantörer eller tillverkare blir mer kostsam och/eller tar längre tid än vad Bolaget beräknar, varigenom det finns risk för att Bolagets omsättning påverkas negativt eller helt uteblir.

## Nyckelpersoner och medarbetare

Zaplox nyckelpersoner har hög kompetens och lång erfarenhet inom Bolagets verksamhetsområde. Det finns risk att en förlust av en eller flera nyckelpersoner medför negativa konsekvenser för Bolagets verksamhet och resultat. Det är heller inte möjligt att till fullo skydda sig mot obehörig spridning av information, vilket medför risk för att konkurrenter får del av och kan dra nytta av den know-how som utvecklats av Zaplox till skada för Bolaget.

## Konkurrenter

En del av Bolagets konkurrenter är multinationella företag med stora ekonomiska resurser. En omfattande satsning och produktutveckling från en konkurrent kan medföra risker i form av försämrade försäljning. Vidare kan företag med global verksamhet som i dagsläget arbetar med närliggande områden bestämma sig för att etablera sig inom Bolagets verksamhetsområde. Det finns risk att en ökad konkurrens innebär negativa försäljnings- och resultat effekter för Bolaget i framtiden.

## Konjunkturutveckling

Det finns risk att externa faktorer såsom tillgång och efterfrågan, låg- och högkonjunkturer, inflation samt ränteförändringar inverkar på rörelsekostnader och försäljningspriser. Det finns risk att Zaplox kostnader och framtida intäkter blir negativt påverkade av dessa faktorer.

## Valutarisk

En del av Zaplox framtida försäljningsintäkter och kostnader kan komma att vara i internationella valutor. Valutakurser kan väsentligen förändras. Det finns risk att Bolagets kostnader och framtida intäkter påverkas negativt av valutakursförändringar.

## Politisk risk

Zaplox är på olika sätt verksamt i och genom ett stort antal olika länder. Risker kan uppstå genom förändringar av lagar, skatter, tullar, växelkurser och andra villkor för utländska bolag. Bolaget påverkas även av politiska och ekonomiska osäkerhetsfaktorer i dessa länder. Det finns risk att Bolaget påverkas negativt av eventuella inrikespolitiska beslut. Det finns risk att ovanstående medför negativa konsekvenser för Bolagets verksamhet och resultat.

## Marknadstillväxt

Zaplox planerar att expandera kraftigt under de kommande åren, dels genom att öka marknadsandelarna i de länder och regioner som Zaplox redan har etablerat sig i och dels genom att etablera sig i nya länder och regioner. Det finns risk att en etablering i nya länder och regioner medför problem och risker som är svåra att förutse. Vidare finns risk att etableringar försenas och därigenom medför intäktsbortfall. En snabb tillväxt kan även innebära att Bolaget gör förvärv av andra företag. Det finns risk att uteblivna synergieffekter och ett mindre lyckosamt integreringsarbete påverkar såväl Bolagets verksamhet som resultat på ett negativt sätt. Det finns risk att en snabb tillväxt medför problem på det organisatoriska planet. Det finns även risk att det uppstår svårigheter med att rekrytera rätt personal samt att framgångsrikt integrera ny personal i organisationen vilket skulle kunna påverka Zaplox framtidsutsikter negativt.

## Patent och andra immateriella rättigheter

Patent och immateriella rättigheter har en begränsad livslängd. Det föreligger risk att befintlig och/eller framtida patentportfölj och övriga immateriella rättigheter som innehas av Bolaget inte kommer att utgöra ett fullgott kommersiellt skydd. Om Zaplox tvingas försvara sina patenträttigheter mot en konkurrent finns risk att detta medför betydande kostnader. Det finns risk att detta påverkar Bolagets verksamhet, resultat och finansiella ställning negativt. Zaplox kan komma att göra eller påstås göra intrång i patent innehavda av tredje part. Andra aktörers patent kan även komma att begränsa möjligheterna för en eller flera av Zaplox framtida samarbetspartners att fritt använda berörd produkt eller produktionsmetod. Den osäkerhet som är förenad med patentskydd medför att utfallet av sådana tvister är svåra

att förutse. Det finns risk att negativa utfall av tvister om immateriella rättigheter leder till förlorat skydd, förbud att fortsätta nyttja aktuell rättighet eller skyldighet att utge skadestånd. Dessutom kan kostnaderna för en tvist, även vid ett för Zaplox fördelaktigt utfall, bli betydande. Det föreligger risk att detta påverkar Zaplox resultat och finansiella ställning negativt. Det finns risk att ovanstående innebär svårigheter eller förseningar vid kommersialisering av framtida produkter och därmed även svårigheter att generera intäkter. Motsvarande gäller även för andra immateriella rättigheter såsom till exempel varumärken.

Det finns härutöver risk att aktörer med konkurrerande verksamhet patenterar angränsande områden till Zaplox befintliga patent, resulterande i att konkurrenternas system når samma funktionalitet som Zaplox alternativ. Det finns risk att detta innebär försämrade marknadsförutsättningar för Zaplox, i och med en ökad konkurrenssituation.

## Utvecklingskostnader

Bolaget kommer fortsättningsvis att nyutveckla och vidareutveckla produkter inom sitt verksamhetsområde. Tids- och kostnadsaspekter för produktutveckling kan vara svåra att på förhand fastställa med exakthet. Detta medför risk att en planerad produktutveckling blir mer kostnadskrävande än planerat.

## Underskottsavdrag

Zaplox AB har ett redovisat ackumulerat skattemässigt underskott per den 31 december 2018 om ca 116 MSEK. Bolaget har emellertid inte bokat upp något värde avseende underskotten. De ackumulerade underskotten kan i framtiden reducera eventuella skattepliktiga vinster som Bolaget gör och på så vis minska den bolagsskatt som skulle uppstå för eventuella framtida vinster. Skatteeffekten av de ackumulerade underskotten skulle då eventuellt kunna föras upp som en tillgång i balansräkningen. Bolagets möjlighet att i framtiden, helt eller delvis, utnyttja det ackumulerade underskottet avgörs bland annat av framtida ägarförändringar i Bolaget, vilket Bolaget inte har någon kontroll över. Om underskottsavdragen inte kan användas för att reducera framtida vinster betyder det att Bolagets skattekostnader kommer bli högre.

# Förvaltningsberättelse

Styrelse och verkställande direktören för Zaplox AB (publ), organisationsnummer 556816-4460, avger härmed årsredovisning och koncernredovisning för räkenskapsåret 2018.

## Allmänt om verksamheten

Zaplox AB är ett svenskt bolag med säte i Lund som utvecklar, marknadsför och säljer tjänster i abonnemangsform för distribution av en mobil gästresa och mobila nycklar via mobiltelefoner och därutöver även innehåller ytterligare tjänster för både kunder och slutanvändare. Zaplox programvara är en molnbaserad generell plattform, men bolaget fokuserar tills vidare sin marknadsbearbetning till hotell och semesterboenden.

Produkten säljs globalt, både direkt och indirekt via partners, och adresserar därmed en total marknad om cirka 20 miljoner hotellrum världen över. Zaplox lösning underlättar för hotellgästen och löser samtidigt hotellens problem med en kostsam och ineffektiv hantering av fysiska nycklar samt arbetskrävande in- och utcheckningar. Via Zaplox programvaruplattform kan dessutom hotellen skapa ytterligare mervärden genom möjligheten till en enkel direktkommunikation med gästen för t.ex. erbjudande om rumsuppgradering, restaurangbesök, etc.

Den första produktgenerationen från Zaplox, som lanserades redan 2011, innebar förutom programvara även installation av hårdvara utvecklad av Zaplox för kommunikation mellan mobiltelefon och lås eftersom sådan funktionalitet vid denna tidpunkt inte fanns för dörrlås. När de största låstillverkarna för hotellmarknaden under 2015 lanserade sina egna hårdvarulösningar för kommunikation mellan mobiltelefon och dörrlås så fanns därmed inte längre något behov av den Zaplox-specifika hårdvaran, varför utveckling, produktion och försäljning av densamma upphörde. Istället investerade Zaplox i ett omfattande arbete med integration till de olika låstillverkarnas lösningar och samtidigt vidareutvecklades plattformen.

Under 2017 och framförallt 2018 har integrationerna med andra aktörer fortsatt vilket lett till en bättre helhetslösning för den mobila gästresan. Nu finns ett antal integrationer till viktiga leverantörer

av affärssystem för hotellbranschen samt olika betalningslösningar. Zaplox unika lösning har under 2017 och 2018 fått stor uppmärksamhet från hotellbranschen. Försäljningsaktiviteterna för den europeiska marknaden sköts från huvudkontoret i Lund, medan den amerikanska bearbetas med hjälp av ett helägt dotterbolag i USA.

## Väsentliga händelser under räkenskapsåret

- I april ingicks partneravtal med danska **Via System A/S** som ingår i en av Skandinavien ledande leverantörer av affärssystem till hotell. Avtalet innebär att Zaplox lösning integreras till Picasso PMS och att Via System A/S ska marknadsföra och sälja Zaplox lösning till sina cirka 850 hotellkunder med cirka 60 000 rum i Skandinavien.
- I maj ingick Zaplox ett partneravtal med **VisBook AS** som innebär att Zaplox lösning integreras till VisBook AS PMS och att VisBook-koncernen ska marknadsföra och sälja Zaplox lösning till sina cirka 700 hotellkunder med cirka 70 000 rum i sju länder.
- I juni ingicks partneravtal med **protel Hotelsoftware GmbH** ("protel") - en globalt ledande leverantör av PMS-system till hotell. Partneravtalet innebär att Zaplox lösning integreras i protels app och skall säljas via deras distributörsnätverk omfattande ca 90 länder. Avtalet innebär att Zaplox lösning säljs och marknadsförs till cirka 14 000 hotellkunder med cirka 1,4 miljoner hotellrum.
- Zaplox förstärkte och utökade teamet med Patrik Lindeberg som Chief Operating Officer. Patrik Lindeberg ingår i Zaplox ledningsgrupp och kommer förutom att arbeta med fler och förbättrade kund- och partnerrelationer även vidareutveckla Zaplox leveransförmåga för en utökad skalbarhet. Patrik Lindeberg tillträdde den 1 oktober 2018.
- Den 9 november hölls extra bolagsstämma där styrelsen föreslog en företrädesemission om cirka

47,7 MSEK. Villkoren i emissionen innebar att tre befintliga aktier gav rätt att teckna två nya aktier till kursen 3 kr per aktie. Emissionen var till cirka 87 % säkerställd genom teckningsåtaganden från befintliga ägare och nya investerare.

- Utfallet i företrädesemission redovisades när teckningsperioden avslutades den 3 december 2018. Sammanräkningen visar att emissionen tecknades till cirka 102 procent. Teckning med stöd av teckningsrätter och på förhand ingångna teckningsåtaganden motsvarade 99,6 procent av de erbjudna aktierna. Företrädesemissionen tillförde Bolaget cirka 47,7 MSEK före emissionskostnader.

## Bland övriga händelser under 2018 kan nämnas

- Zaplox ingick avtal med amerikanska **Porter & Sail**, som innebär att de med hjälp av Zaplox SDK (Software Development Kit). Kan erbjuda sina ca 400 partnerhotell mobil in- och utcheckning samt mobila nycklar i sin existerande concierge app.
- **Hotell Lundia**, som är kund till Zaplox sedan tidigare, genomförde en större lansering i mars i samband med att Zaplox app blev tillgänglig för alla hotellets gäster.
- Samarbete ingicks med **Northwind Canada Inc.** Som säljer Maestro PMS för hotell. Därmed erbjuds Zaplox lösning till deras cirka 800 hotellkunder med cirka 80 000 rum, framförallt i Nordamerika.
- I maj valde Zaplox befintliga kund **Arp-Hansen Hotel Group** att utöka sitt avtal och införa Zaplox lösningar på samtliga sina fyra Wakeup Copenhagen Hotels med cirka 1 900 rum.
- Genom partnern **Via Systems A/SN** ingick Zaplox avtal med **Charlottenhaven**, med ca 90 rum i Danmark, avseende Bolagets nya tjänst Zaplox Traveler, som möjliggör att flera hotell samtidigt kan erbjuda en mobil gästresa i samma app och därmed får hotellen ett enklare och mer kostnadseffektivt arbete.



- I juni ingicks avtal med **Thunder Valley Casino Resort**, med 408 rum i Kalifornien. Avtalet ger Thunder Valley Casino Resort möjlighet att erbjuda sina gäster incheckning, mobil nyckel och utcheckning samt erbjudanden och anpassad information direkt till gästens mobil vid rätt tillfälle.
- Danska **Odense Sport & Event A/S**, med 234 rum valde i juni månad Zaplox Mobile Kiosk för att kunna erbjuda sina gäster möjligheten att på egen hand checka in och checka ut samt att ställa ut ett nyckelkort vid ankomst till nya Hotell Odeon.
- Zaplox ingick ett avtal om patentlicensiering med Telefoniaktiebolaget **LM Ericsson**. Avtalet avser en global rättighet för Zaplox att utnyttja Ericssons patent avseende användning av t.ex. mobiltelefoner för vissa funktioner inom hotellindustrin.
- Zaplox mobila gästresa driftsattes på **ARLO Hotels**, med 574 rum i New York i september.
- Zaplox ingick avtal i oktober med **Union Hotels** i Ljubljana, Slovenien, som valt Zaplox mobila gästresa med mobil incheckning, mobila nycklar och mobil utcheckning inklusive betalning till sina 4 hotell med totalt 596 rum.
- Zaplox ingick avtal i oktober med **2Ten Hotel**, med 100 rum i Sibasa, Sydafrika, för Zaplox SDK med mobila nycklar.
- Zaplox levererar mobil gästresa i samarbete med Hotels.com till **Tuscany Suites & Casino**, med 716 rum i Las Vegas, USA.
- I november tecknade Zaplox samarbetsavtal med amerikanska **Agilysys**, en ledande leverantör av affärssystem för hotell (PMS) till kasinon och resorts i Nordamerika. Avtalet innebär även att Agilysys blir återförsäljare av Zaplox lösning till sina kunder i Nordamerika och Europa, samt att lösningen i en första fas skall installeras på två hotell i Las Vegas med totalt 7 000 rum.



### Väsentliga händelser efter räkenskapsårets utgång

- Zaplox byter Certified Adviser och meddelar att bolaget har ingått avtal med Västra Hamnen Corporate Finance AB avseende tjänsten som Certified Adviser. Västra Hamnen övertar rollen som Certified Adviser under april 2019.
- Med anledning av den företrädesemission som beslutades av extra bolagsstämma 9 november 2018 och därefter fulltecknades har omräkning gjorts i enlighet med villkoren för samtliga utestående teckningsoptionsprogram. De utestående 2 300 000 teckningsoptionerna ger efter omräkning innehavarna rätt att teckna 1,14 aktier per option till en kurs om 10,11 SEK per aktie.

### Bland övriga händelser efter räkenskapsårets utgång kan nämnas

- Zaplox utökar samarbetet och tecknade ett nytt avtal i januari gällande leverans av Zaplox Kiosk till danska CABINN Hotels. Avtalet omfattar samtliga befintliga och nya hotell på totalt 3788 rum.
- I februari 2019 tecknades avtal med Guldsmeden Hotels som omfattar samtliga 12 designhotell i flera länder och total 977 rum. Zaplox SDK lösning för mobil in- och utcheckning och mobila nycklar skal integreras med Guldsmeden Hotels egen app.



## Omsättning och resultat

### Intäkter

Koncernen har haft en nettoomsättning på 2 317 (3 240) KSEK och moderbolaget 3 109 (3 874) under räkenskapsåret. Summan för aktiverat arbete för egen räkning har minskat jämfört med föregående på grund av att större andel av nedlagd tid har ägnats åt kundprojekt och implementationer. Övriga rörelseintäkter för räkenskapsåret uppgår för koncernen till 531 (89) KSEK och för moderbolaget till 516 (68) KSEK och består till största delen av valutakurseffekter.

### Kostnader

Övriga externa kostnader för koncernen uppgick till -12 986 (-12 609) KSEK och moderbolagets till -16 719 (-14 668) KSEK.

Koncernens kostnader för personal uppgick för koncernen till -19 889 (-13 346) KSEK och till -17 284 (-12 048) KSEK för moderbolaget. Ökningen följer av organisationsuppbyggnaden för förbättring av Zaplox möjligheter att möta den globala efterfrågan och ökat fokus på försäljning. Under året har Zaplox anställt COO, CPM och försäljningsdirektör för den viktiga nordamerikanska marknaden.

Under 2018 har Bolaget fortsatt att aktivera kostnader för pågående nyutvecklingsprojekt. Utöver utvecklingsarbete så ingår det även kostnader för patent i posterna för immateriella anläggningstillgångar. Under räkenskapsåret har utgifter för utvecklingsarbete aktiverats med 3 200 (6 999) KSEK, resterande del avser patent 0 (13) KSEK. Under 2018 har Bolaget uttrangerat två tidigare balanserade patent som inte längre anses ha något värde, vilket belastade resultatet med netto -158 KSEK. Totalt har koncernens resultat belastats med avskrivningar av materiella- och immateriella tillgångar om -4 261 (-3 524) KSEK och moderbolagets resultat har belastats med -4 256 (-3 519) KSEK.

### Resultat

Årets rörelseresultat uppgick för koncernen till -31 492 (-19 272) KSEK och för moderbolaget till -31 838 (-19 415) KSEK. Resultat före skatt för koncernen uppgick till -31 818 (19 671) KSEK och för moderbolaget till -32 057 (-19 787) KSEK.

### Flerårsöversikt

	2018-12-31	2017-12-31	2016-12-31	2015-12-31	
<b>Koncern</b>					
<i>Belopp KSEK</i>					
Nettoomsättning	2 317	3 240	2 091	1 149	
Resultat efter fin. poster	-31 818	-19 671	-34 685	-14 602	
Balansomslutning	70 544	53 222	28 466	43 133	
Soliditet, %	80	83	73	93	
	2018-12-31	2017-12-31	2016-12-31	2015-12-31	2014-12-31
<b>Moderbolag</b>					
<i>Belopp KSEK</i>					
Nettoomsättning	3 109	3 874	2 005	1 149	1 153
Resultat efter fin. poster	-32 057	-19 787	-35 827	-13 002	-8 103
Balansomslutning	71 236	56 252	29 133	44 886	43 726
Soliditet, %	80	79	74	94	92

### Finansiell ställning

Soliditeten för koncernen uppgick till 80 (83) procent den 31 december 2018 och det egna kapitalet till 56 785 (44 110) KSEK. Motsvarande siffror för moderbolaget var 80 (79) procent respektive 57 232 (44 691) KSEK. Koncernens likvida medel uppgick till 53 599 (36 339) KSEK per 31 december 2018. Moderbolagets likvida medel uppgick till 53 444 (36 100) KSEK. Totala tillgångar för koncernen uppgick den 31 december 2018 till 70 544 (53 222) KSEK. Moderbolagets totala tillgångar uppgick till 71 236 (56 252) KSEK.

### Likviditet och finansiering

Koncernens kassaflöde för räkenskapsåret uppgick till 17 367 (21 431) KSEK. Kassaflödet för moderbolaget uppgick till 17 344 (21 427) KSEK. Kassaflödet för den löpande verksamheten uppgick för koncernen till -22 850 (-14 456) KSEK och för moderbolaget -22 873 (-14 475) KSEK. Investeringarna uppgick för koncernen till -3 310 (-7 160) KSEK. Investeringarna för moderbolaget

uppgick till -3 310 (-7 144) KSEK. Bolaget genomförde en företrädesemission under 2018 som tillförde bolaget netto 44 598 KSEK. Vid räkenskapsårets utgång uppgick de likvida medlen för koncernen till 53 599 (36 339) KSEK och för moderbolaget till 53 444 (36 100) KSEK. Det är styrelsens bedömning att Bolaget har likviditet för en fortsatt drift för minst den kommande tolv månadersperioden. Styrelsen kontrollerar löpande att Bolaget har tillräcklig likviditet för fortsatt drift. Styrelsen utesluter dock inte att det under det kommande året behövs extern finansiering. Styrelsen har god beredskap för sådan eventuell ytterligare finansiering.

Dotterbolaget finansieras genom ingångna koncernlån avtal och service fee avtal.

### Forskning och utveckling

Zaplox har under året fortsatt att investera i teknikutveckling och i patent- och varumärkesportföljen. Totalt har 3 200 KSEK i utvecklingskostnader aktiverats. Dessa återfinns i balansposten immateriella tillgångar och består av kostnader för nedlagd utvecklingstid för nya produktfunktioner, tjänster eller väsentliga förbättringar av sådana. Färdigställda utvecklingsprojekt skrivs av enligt en nyttjande tid på 5 år från och med det år de färdigställs. Zaplox har även investerat i patentportföljen och lämnat in en ny patentansökan under 2018.

### Organisation och personal

Under 2018 har Bolaget fortsatt att investera i organisationsuppbyggnad för att möta ökade krav från våra kunder då efterfrågan på våra produkter och tjänster bedöms öka framöver. Ledningsgruppen har stärkts med COO samt en CPM. För den nordamerikanska marknaden har en ny försäljningsdirektör anställts. Medelantalet anställda i koncernen uppgick under räkenskapsåret till 16 (11), av vilka 5 (1) är kvinnor. Totalt var 19 personer, anställda och konsulter, engagerade i verksamheten vid årets utgång.

### Förväntad framtida utveckling

Zaplox produkt erbjudande ligger helt i linje med de digitaliseringstrender som råder inom hotellbranschen. Gästerna förväntar sig i allt högre utsträckning kunna utnyttja sin mobiltelefon för bokningar, in- och utcheckning, access till hotellrummet och gemensamma utrymmen samt snabb och smidig betalning av hela vistelsen. Den mobila gästresan får allt högre prioritering inom hotellindustrin. Zaplox avser att utnyttja sin position som ett av de mest erfarna och kunniga leverantörerna till de olika aktörerna i detta segment och planerar för snabb expansion när marknaden tar fart. Under det kommande året kommer Zaplox att satsa på fortsatt expansion i Europa och Nordamerika. Zaplox kommer i stor utsträckning att fokusera på våra existerande partnerskap.

De etablerade partnerskapen och samarbetena med ett stort antal olika aktörer inom detta marknadssegment gör att bolaget är mycket väl positionerat. Bolaget

har integrationer med en hög andel av såväl de mest säljande låsbolagen inom hotellindustrin som flera av de på marknaden mest relevanta Property Management System-bolagen, ett flertal av betalningsleverantörerna samt avtalet med en av de ledande Online Travel Agencies, vilket sammantaget ger en mycket hög volympotential och en stor verkligt adressbar marknad för Zaplox lösningar.

Då huvudintäktspotentialen för Bolaget ligger i de månadsavgifter som löpande skall genereras per aktiverad dörr, vilken är volymberoende, samt att bolagets kostnader efter implementation endast marginellt påverkas vid ett ökande antal hotellrum, innebär det att det finns en betydande hävstångseffekt i takt med tillväxten av antal hotellrum som använder Zaplox lösningar.

### Risker och osäkerhetsfaktorer

Ett antal riskfaktorer kan ha en negativ inverkan på Bolagets verksamhet. Det är därför av stor vikt att beakta alla relevanta risker vid sidan av Bolagets tillväxtpotentialer.

Bland risker och osäkerhetsfaktorer kan särskilt nämnas följande:

Det kan vara svårt att utvärdera Zaplox försäljningspotential och det föreligger osäkerhet huruvida intäkter kommer att genereras i tillräcklig omfattning. Zaplox lösningar är nya tillämpningar på marknaden. Bolagets kontakter med befintliga kunder och affärspartners är relativt nyetablerade och dess framtidsutsikter kan därför vara svåra att utvärdera och uppskatta i tid. Zaplox är beroende av att bolagets mjukvara och andra tekniska lösningar utvecklas så att deras funktionalitet motsvarar kundernas krav och önskemål. Tid och kostnadsaspekter för utveckling av mjukvara kan vara svåra att fastställa på förhand. Det finns därför risker att utveckling, implementationer och utrullning av lösningarna blir mer kostsamma och tar längre tid än planerat.

Zaplox kan komma att behöva anskaffa ytterligare kapital framöver, vilket innebär en risk om Bolaget inte kan anskaffa ytterligare kapital. En förlust av en

eller flera nyckelpersoner eller uppsägning av viktiga samarbetsavtal kan medföra negativa konsekvenser för Bolagets verksamhet och resultat. En omfattande och framgångsrik satsning från en konkurrent kan komma att medföra risker i form av försämrade försäljningsmöjligheter. På sidan 12 återfinns specificerad beskrivning av riskfaktorer.

### Tvister

Zaplox är inte involverad i någon pågående tvist.

### Aktien och större ägare

Zaplox AB noterades på Nasdaq First North den 8 juni 2017. Under slutet av 2018 genomfördes en företrädesemission som tecknades fullt ut varför 15 890 508 nya aktier emitterades till kursen 3 SEK per aktie och Bolaget tillfördes 47 672 KSEK före emissionskostnader. Per den 31 december 2018 uppgick antalet aktier till 39 726 272. Det finns ett aktieslag. Varje aktie medför lika rätt till andel i Bolagets tillgångar och resultat samt berättigar till en röst på bolagsstämma.



### Aktieägare per 31 december 2018

	Aktier	Ägarandel (%)
LMK Forward AB & LMK Stiftelse	11 912 333	29,99%
Clearstream Banking S.A.*	6 791 863	17,10%
Marknadspotential AB	6 024 268	15,16%
Stiftelsen Industrifonden	3 540 876	8,91%
Försäkringsaktiebolaget Avanza Pension**	2 146 433	5,40%
SEB Life International**	1 820 300	4,58%
Swedish Growth Fund AB	1 330 301	3,35%
Övriga Ägare (cirka 800)	6 159 898	15,51%
Totalt	39 726 272	100,00%

\*Avser Mankel Beteiligungen GmbH:s innehav.

\*\*Avser innehav för underliggande kunders räkning.

### Teckningsoptioner

Bolaget har utfärdat totalt 2 300 000 teckningsoptioner till anställda, f.d. anställda samt ägare. Inlösen av teckningsoptioner från det tredje optionsprogrammet kan ske under perioden 2016-08-05 - 2019-06-30, 1 500 000 st. Inlösen från det fjärde optionsprogrammet kan ske under perioden 2016-10-11 - 2019-06-30, 400 000 st. Inlösen från det senaste optionsprogrammet kan ske

under perioden 2017-02-21 – 2019-06-30, 400 000 st. Efter företrädesemissionen har teckningsrätten för nya aktier enligt optionsvillkoren räknats om för samtliga program och omräkningen visade att varje option berättigar innehavarna att köpa 1,14 aktier för varje option till en teckningskurs om 10,11 SEK per aktie.

### Resultat per aktie

	Helår 2018	Helår 2017
Antal aktier före full utspädning	39 726 272	23 835 764
Antal aktier efter full utspädning	42 026 272	26 135 764
Resultat per aktie före full utspädning	-1,00	-1,00
Resultat per aktie efter full utspädning	-1,00	-1,00
Genomsnittligt antal aktier före full utspädning	31 781 018	19 735 764
Genomsnittligt antal aktier efter full utspädning	34 081 018	21 835 764

Vid beräkning av resultat per aktie divideras periodens resultat med genomsnittligt antal aktier före full utspädning. Någon effekt av utestående teckningsoptioner beaktas ej då en utspädningseffekt från utestående teckningsoptioner skulle förbättra resultatet per aktie.

### Förändring av eget kapital

Koncernen	Aktiekapital	Övrigt Tillskjutet kapital	Annat eget kapital inkl årets resultat
<b>Ingående balans 2018-01-01</b>	<b>4 767 153</b>	<b>109 912 238</b>	<b>-70 569 407</b>
Årets resultat			-31 817 614
<i>Förändringar direkt mot eget kapital</i>			
Omräkningsdifferenser			-105 107
Summa förändringar i redovisade värden			-31 922 721
<i>Transaktioner med ägare</i>			
Nyemission	3 178 101	44 493 422	
Emissionskostnader		-3 073 381	
Summa transaktioner med ägare	3 178 101	41 420 041	
<b>Eget kapital 2018-12-31</b>	<b>7 945 254</b>	<b>151 332 279</b>	<b>-102 492 128</b>

### Förändring av eget kapital

Moderbolaget	Aktiekapital	Fond för utvecklingsutgifter	Överkursfond	Balanserat resultat inkl årets resultat
<b>Ingående balans 2018-01-01</b>	<b>4 767 153</b>	<b>9 546 002</b>	<b>109 912 238</b>	<b>-79 534 358</b>
Årets resultat				-32 057 170
<i>Förändringar direkt mot eget kapital</i>				
Omföring utvecklingsfond		3 199 845		-3 199 845
Minskning av utvecklingsfond		-2 642 010		2 642 010
Summa förändringar i redovisade värden		557 835	0	-32 615 005
<i>Transaktioner med ägare</i>				
Nyemission	3 178 101		44 493 423	
Emissionskostnader			-3 073 382	
Summa transaktioner med ägare	3 178 101	0	41 420 041	0
<b>Eget kapital 2018-12-31</b>	<b>7 945 254</b>	<b>10 103 837</b>	<b>151 332 279</b>	<b>-112 149 363</b>

### Förslag till disposition beträffande moderbolagets resultat

Till årsstämmans förfogande står:

Balanserat resultat	-80 092 193
Överkursfond	151 332 279
Årets förlust	-32 057 170
	39 182 916

Styrelsen föreslår att:  
I ny räkning överföres 39 182 916

Vad beträffar koncernens och moderbolagets resultat och ställning i övrigt, hänvisas till efterföljande resultat- och balansräkningar samt kassaflödesanalyser med tillhörande tilläggsupplysningar och bokslutskommentarer.

Zaplox levererar en mobil gästresa med incheckning, mobil nyckel och utcheckning direkt i gästens mobil så gästen inte behöver köa vid hotellreceptionen.



## Resultaträkning – koncernen

Belopp i SEK	Not	2018-01-01– 2018-12-31	2017-01-01– 2017-12-31
<b>Rörelsens intäkter</b>			
Nettoomsättning		2 316 857	3 240 125
Aktiverat arbete för egen räkning		3 199 845	7 012 207
Övriga rörelseintäkter		531 386	89 169
Summa rörelsens intäkter		6 048 088	10 341 501
<b>Rörelsens kostnader</b>			
Övriga externa kostnader	3, 7	-12 985 918	-12 609 020
Personalkostnader	4	-19 888 958	-13 346 120
Av- och nedskrivningar av materiella och immateriella anläggningstillgångar	5	-4 261 347	-3 524 164
Övriga rörelsekostnader	6	-403 721	-134 611
Summa rörelsens kostnader		37 539 944	29 613 915
<b>Rörelseresultat</b>		<b>-31 491 856</b>	<b>-19 272 414</b>
<b>Resultat från finansiella poster</b>			
Räntekostnader och liknande resultatposter	9	-325 758	-398 214
<b>Resultat efter finansiella poster</b>		<b>-31 817 614</b>	<b>-19 670 628</b>
<b>Resultat före skatt</b>	10	<b>-31 817 614</b>	<b>-19 670 628</b>
<b>Årets resultat</b>		<b>-31 817 614</b>	<b>-19 670 628</b>
Hänförligt till Moderbolagets aktieägare		-31 817 614	-19 670 628

## Balansräkning – koncernen

Belopp i SEK	Not	2018-12-31	2017-12-31
<b>TILLGÅNGAR</b>			
<b>Anläggningstillgångar</b>			
<b>Immateriella anläggningstillgångar</b>			
Balanserade utgifter för utvecklingsarbeten och liknande arbeten	11	14 466 620	15 363 046
Koncessioner, patent, licenser, varumärken samt liknande rättigheter	12	154 019	373 884
		14 620 639	15 736 930
<b>Materiella anläggningstillgångar</b>			
Inventarier, verktyg och installationer	13	53 220	45 180
<b>Summa anläggningstillgångar</b>		<b>14 673 859</b>	<b>15 782 110</b>
<b>Omsättningstillgångar</b>			
<b>Kortfristiga fordringar</b>			
Kundfordringar		569 792	246 243
Övriga fordringar		1 133 619	386 364
Förutbetalda kostnader och upplupna intäkter	15	567 079	467 836
Summa kortfristiga fordringar		2 270 490	1 100 443
<b>Kassa och bank</b>		<b>53 599 487</b>	<b>36 339 293</b>
<b>Summa omsättningstillgångar</b>		<b>55 869 977</b>	<b>37 439 736</b>
<b>SUMMA TILLGÅNGAR</b>		<b>70 543 836</b>	<b>53 221 846</b>

Belopp i SEK	Not	2018-12-31	2017-12-31
<b>EGET KAPITAL OCH SKULDER</b>			
<b>Eget kapital</b>			
Aktiekapital	17	7 945 254	4 767 153
Övrigt tillskjutet kapital		151 332 279	109 912 238
Annat eget kapital inkl årets resultat		-102 492 128	-70 569 407
Eget kapital hänförligt till moderföretagets aktieägare		<b>56 785 405</b>	<b>44 109 984</b>
<b>Långfristiga skulder</b>			
Övriga skulder till kreditinstitut	18	2 499 992	3 928 568
<b>Kortfristiga skulder</b>			
Skulder till kreditinstitut		1 428 576	1 071 432
Leverantörsskulder		4 954 312	1 072 756
Skatteskulder		304 400	92 838
Övriga kortfristiga skulder	18	730 418	526 659
Upplupna kostnader och förutbetalda intäkter	19	3 840 733	2 419 609
Summa kortfristiga skulder		11 258 439	5 183 294
<b>SUMMA EGET KAPITAL OCH SKULDER</b>		<b>70 543 836</b>	<b>53 221 846</b>

## Kassaflödesanalys – koncernen

Belopp i SEK	Not	2018-01-01– 2018-12-31	2017-01-01– 2017-12-31
<b>Den löpande verksamheten</b>			
Resultat efter finansiella poster		-31 817 614	-19 670 629
Justeringar för poster som inte ingår i kassaflödet m m		4 419 687	3 524 164
<b>Kassaflöde från den löpande verksamheten före förändringar av rörelsekapital</b>	23	<b>-27 397 927</b>	<b>-16 146 465</b>
<b>Kassaflöde från förändringar i rörelsekapital</b>			
Ökning(-)/Minskning (+) av rörelsefordringar		-1 170 048	358 684
Ökning(+)/Minskning (-) av rörelseskulder		5 718 002	1 332 236
<b>Kassaflöde från den löpande verksamheten</b>		<b>-22 849 973</b>	<b>-14 455 545</b>
<b>Investeringsverksamheten</b>			
Förvärv av immateriella anläggningstillgångar		-3 277 875	-7 144 740
Förvärv av materiella anläggningstillgångar		-32 227	-15 892
<b>Kassaflöde från investeringsverksamheten</b>		<b>-3 310 102</b>	<b>-7 160 632</b>
<b>Finansieringsverksamheten</b>			
Nyemission		47 671 524	45 100 000
Emissionskostnader		-3 073 381	-2 089 218
Betald teckningsoption		-	35 950
Amortering av låneskulder		-1 071 432	-
<b>Kassaflöde från finansieringsverksamheten</b>		<b>43 526 711</b>	<b>43 046 732</b>
<b>Årets kassaflöde</b>		<b>17 366 636</b>	<b>21 430 555</b>
<b>Likvida medel vid årets början</b>		<b>36 339 293</b>	<b>14 860 953</b>
<b>Kursdifferens i likvida medel</b>		<b>-106 442</b>	<b>47 785</b>
<b>Likvida medel vid årets slut</b>		<b>53 599 487</b>	<b>36 339 293</b>

## Resultaträkning – moderbolaget

Belopp i SEK	Not	2018-01-01– 2018-12-31	2017-01-01– 2017-12-31
<b>Rörelsens intäkter</b>			
Nettoomsättning		3 108 829	3 874 248
Aktiverat arbete för egen räkning		3 199 845	7 012 207
Övriga rörelseintäkter		516 811	68 337
<b>Summa rörelsens intäkter</b>		<b>6 825 485</b>	<b>10 954 792</b>
<b>Rörelsens kostnader</b>			
Övriga externa kostnader	3, 7	-16 719 558	-14 667 869
Personalkostnader	4	-17 283 681	-12 048 037
Av- och nedskrivningar av materiella och immateriella anläggningstillgångar	5	-4 256 325	-3 519 231
Övriga rörelsekostnader	6	-403 721	-134 611
<b>Summa rörelsens kostnader</b>		<b>38 663 285</b>	<b>30 369 748</b>
<b>Rörelseresultat</b>		<b>-31 837 800</b>	<b>-19 414 956</b>
<b>Resultat från finansiella poster</b>			
Ränteintäkter och liknande resultatposter	8	106 388	25 930
Räntekostnader och liknande resultatposter	9	-325 758	-398 214
<b>Resultat efter finansiella poster</b>		<b>-32 057 170</b>	<b>-19 787 240</b>
<b>Resultat före skatt</b>	10	<b>-32 057 170</b>	<b>-19 787 240</b>
<b>Årets resultat</b>		<b>-32 057 170</b>	<b>-19 787 240</b>

## Balansräkning – moderbolaget

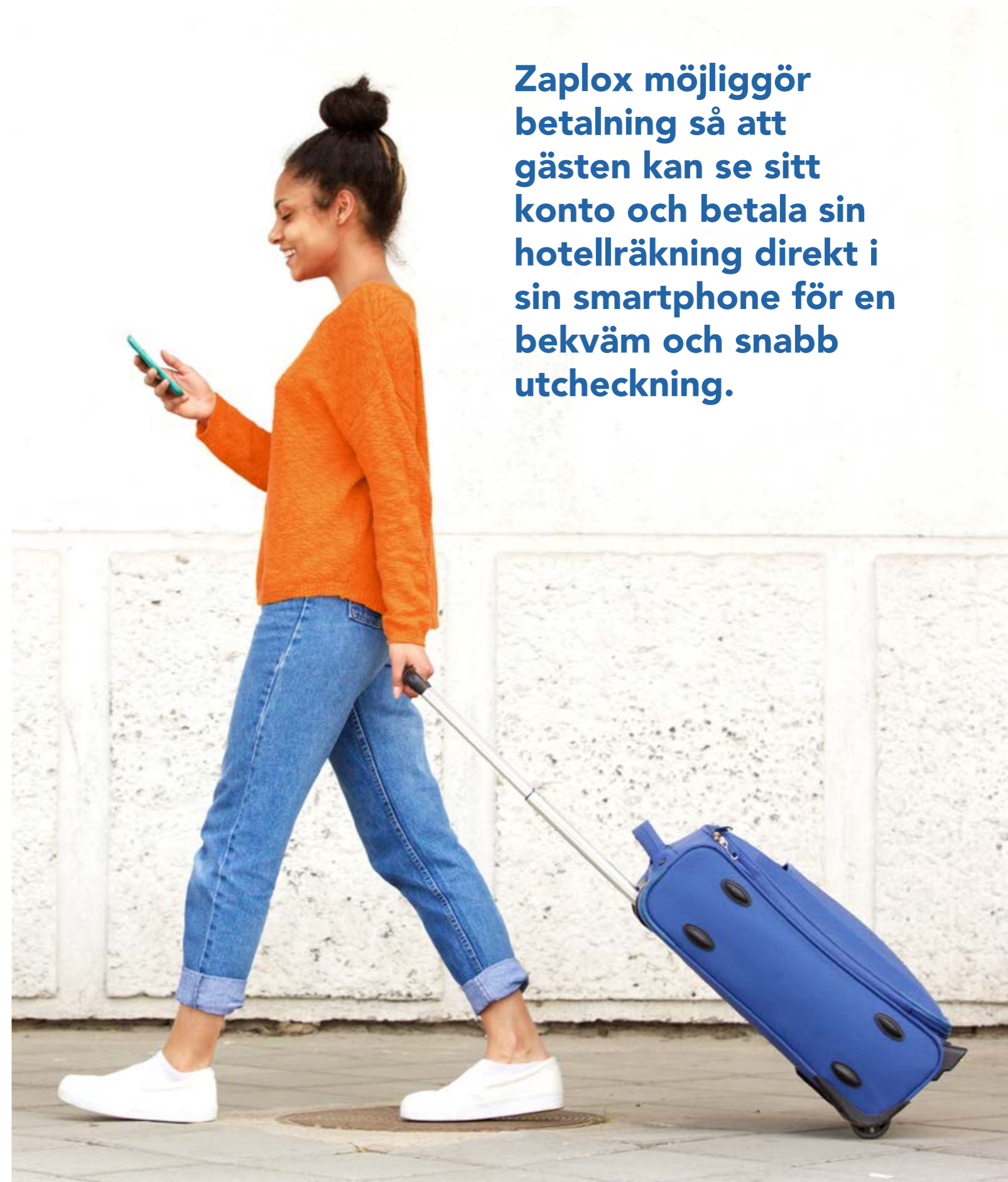
Belopp i SEK	Not	2018-12-31	2017-12-31
<b>TILLGÅNGAR</b>			
<b>Anläggningstillgångar</b>			
<b>Immateriella anläggningstillgångar</b>			
Balanserade utgifter för utvecklingsarbeten och liknande arbeten	11	14 466 620	15 363 046
Koncessioner, patent, licenser, varumärken samt liknande rättigheter	12	154 019	373 884
		14 620 639	15 736 930
<b>Materiella anläggningstillgångar</b>			
Inventarier, verktyg och installationer	13	40 251	28 523
<b>Finansiella anläggningstillgångar</b>			
Andelar i koncernföretag	14	860 640	860 640
<b>Summa anläggningstillgångar</b>		<b>15 521 530</b>	<b>16 626 093</b>
<b>Omsättningstillgångar</b>			
<b>Kortfristiga fordringar</b>			
Kundfordringar		569 792	246 243
Fordringar hos koncernföretag		-	2 431 166
Övriga fordringar		1 133 619	386 364
Förutbetalda kostnader och upplupna intäkter	15	567 078	461 820
<b>Summa kortfristiga fordringar</b>		<b>2 270 489</b>	<b>3 525 593</b>
<b>Kassa och bank</b>		<b>53 443 925</b>	<b>36 100 052</b>
<b>Summa omsättningstillgångar</b>		<b>55 714 414</b>	<b>39 625 645</b>
<b>SUMMA TILLGÅNGAR</b>		<b>71 235 944</b>	<b>56 251 738</b>

Belopp i SEK	Not	2018-12-31	2017-12-31
<b>EGET KAPITAL OCH SKULDER</b>			
<b>Eget kapital</b>			
<b>Bundet eget kapital</b>			
Aktiekapital	17	7 945 254	4 767 153
Fond för utvecklingsutgifter		10 103 837	9 546 002
		18 049 091	14 313 155
<b>Fritt eget kapital</b>			
Överkursfond	16	151 332 279	109 912 238
Balanserad vinst eller förlust		-80 092 193	-59 747 118
Årets resultat		-32 057 170	-19 787 240
		39 182 916	30 377 880
<b>Summa eget kapital</b>		<b>57 232 007</b>	<b>44 691 035</b>
<b>Långfristiga skulder</b>			
Övriga skulder till kreditinstitut	18	2 499 992	3 928 568
<b>Kortfristiga skulder</b>			
Skulder till kreditinstitut		1 428 576	1 071 432
Leverantörsskulder		4 945 809	1 072 756
Skulder till koncernföretag		287 217	2 448 841
Aktuell skatteskuld		304 400	92 838
Övriga kortfristiga skulder	18	730 418	526 659
Upplupna kostnader och förutbetalda intäkter	19	3 807 525	2 419 609
<b>Summa kortfristiga skulder</b>		<b>11 503 945</b>	<b>7 632 135</b>
<b>SUMMA EGET KAPITAL OCH SKULDER</b>		<b>71 235 944</b>	<b>56 251 738</b>

## Kassaflödesanalys – moderbolaget

Belopp i SEK	Not	2018-01-01– 2018-12-31	2017-01-01– 2017-12-31
<b>Den löpande verksamheten</b>			
Resultat efter finansiella poster		-32 057 170	-19 787 240
Justeringar för poster som inte ingår i kassaflödet m m		4 414 665	3 519 231
<b>Kassaflöde från den löpande verksamheten före förändringar av rörelsekapital</b>	23	<b>-27 642 505</b>	<b>-16 268 009</b>
<b>Kassaflöde från förändringar i rörelsekapital</b>			
Ökning (-)/Minskning (+) av rörelsefordringar		1 255 103	-2 000 274
Ökning (+)/Minskning (-) av rörelseskulder		3 514 666	3 793 281
<b>Kassaflöde från den löpande verksamheten</b>		<b>-22 872 736</b>	<b>-14 475 002</b>
<b>Investeringsverksamheten</b>			
Förvärv av immateriella anläggningstillgångar		-3 277 875	-7 144 740
Förvärv av materiella anläggningstillgångar		-32 227	-
<b>Kassaflöde från investeringsverksamheten</b>		<b>-3 310 102</b>	<b>-7 144 740</b>
<b>Finansieringsverksamheten</b>			
Nyemission		47 671 524	45 100 000
Emissionskostnader		-3 073 381	-2 089 218
Betald teckningsoption		-	35 950
Amortering av låneskulder		-1 071 432	-
<b>Kassaflöde från finansieringsverksamheten</b>		<b>43 526 711</b>	<b>43 046 732</b>
<b>Årets kassaflöde</b>		<b>17 343 873</b>	<b>21 426 990</b>
Likvida medel vid årets början		36 100 052	14 673 062
Likvida medel vid årets slut		53 443 925	36 100 052

Zaplox möjliggör betalning så att gästen kan se sitt konto och betala sin hotellräkning direkt i sin smartphone för en bekväm och snabb utcheckning.





## NOT 1 Redovisningsprinciper

Belopp i SEK om inget annat anges.

### Allmänna redovisningsprinciper

Årsredovisningen har upprättats i enlighet med årsredovisningslagen och Bokföringsnämndens allmänna råd BFNAR 2012:1 Årsredovisning och koncernredovisning (K3).

Kassaflödesanalysen har upprättats enligt den indirekta metoden varvid justering skett för transaktioner som inte medfört in- eller utbetalningar. Som likvida medel klassificeras kassa- och banktillgodohavanden.

Redovisningsprinciperna är oförändrade jämfört med tidigare år.

### Värderingsprinciper m.m.

Tillgångar, avsättningar och skulder har värderats till anskaffningsvärden om inget annat anges nedan.

#### Immateriella tillgångar

##### Utgifter för forskning och utveckling

Vid redovisning av utgifter för utveckling tillämpas aktiveringsmodellen. Det innebär att utgifter som uppkommit under utvecklingsfasen redovisas som tillgång när samtliga nedanstående förutsättningar är uppfyllda:

- Det är tekniskt möjligt att färdigställa den immateriella anläggningstillgången så att den kan användas eller säljas.
- Avsikten är att färdigställa den immateriella anläggningstillgången och att använda eller sälja den.
- Förutsättningar finns för att använda eller sälja den immateriella anläggningstillgången.
- Det är sannolikt att den immateriella anläggningstillgången kommer att generera framtida ekonomiska fördelar.
- Det finns erforderliga och adekvata tekniska, ekonomiska och andra resurser för att fullfölja utvecklingen och för att använda eller sälja den immateriella anläggningstillgången.
- De utgifter som är hänförliga till den immateriella anläggningstillgången kan beräknas på ett tillförlitligt sätt. Internt upparbetade immateriella anläggningstillgångar redovisas till anskaffningsvärde minskat med ackumulerade avskrivningar och nedskrivningar.

Anskaffningsvärdet för en internt upparbetad immateriell anläggningstillgång utgörs av samtliga direkt hänförliga utgifter (t.ex. material och löner).

##### Övriga immateriella tillgångar

Övriga immateriella tillgångar som förvärvats av företaget är redovisade till anskaffningsvärde minus ackumulerade avskrivningar och nedskrivningar. Utgifter för internt genererad goodwill och varumärken redovisas i resultaträkningen som kostnad då de uppkommer.

##### Avskrivningar

Avskrivning sker linjärt över tillgångens beräknade nyttjandeperiod, vilken baserar sig på analyser av hur lång tid tillgången kommer att tillföra värden till koncernen.

	Koncern år	Moderbolag år
Följande avskrivningstider tillämpas:		
<i>Internt upparbetade immateriella tillgångar</i>		
Balanserade utgifter för utveckling och liknande arbeten	5	5
<i>Förvärvade immateriella tillgångar</i>		
Patent	5	5
Varumärken	5	5

### Materiella anläggningstillgångar

Materiella anläggningstillgångar redovisas till anskaffningsvärde minskat med ackumulerade avskrivningar och nedskrivningar. I anskaffningsvärdet ingår förutom inköpspriset även utgifter som är direkt hänförliga till förvärvet.

##### Tillkommande utgifter

Tillkommande utgifter som uppfyller tillgångskriteriet räknas in i tillgångens redovisade värde. Utgifter för löpande underhåll och reparationer redovisas som kostnader när de uppkommer.

##### Avskrivningar

Avskrivning sker linjärt över tillgångens beräknade nyttjandeperiod eftersom det återspeglar den förväntade förbrukningen av tillgångens framtida ekonomiska fördelar. Avskrivningen redovisas som kostnad i resultaträkningen.

	Koncern år	Moderbolag år
Materiella anläggningstillgångar:		
Inventarier, verktyg och installationer	5	5

Skillnaden mellan ovan nämnda avskrivningar och skattemässigt gjorda avskrivningar redovisas i de enskilda företagen som ackumulerade överavskrivningar, vilka ingår i obeskattade reserver.

### Låneutgifter

Ränta kostnadsförs löpande.

### Nedskrivningar – materiella och immateriella anläggningstillgångar samt andelar i koncernföretag

Vid varje balansdag bedöms om det finns någon indikation på att en tillgångs värde är lägre än dess redovisade värde. Om en sådan indikation finns, beräknas tillgångens återvinningsvärde.

Återvinningsvärdet är det högsta av verkligt värde med avdrag för försäljningskostnader och nyttjandevärde. Vid beräkning av nyttjandevärdet beräknas nuvärdet av de framtida kassaflöden som tillgången väntas ge upphov till i den löpande verksamheten samt när den avyttras eller utrangeras. Den diskonteringsränta som används är före skatt och återspeglar marknadsmässiga bedömningar av pengars tidsvärde och de risker som avser tillgången. En tidigare nedskrivning återförs endast om de skäl som låg till grund för beräkningen av återvinningsvärdet vid den senaste nedskrivningen har förändrats.

### Leasing – leasetagare

Alla leasingavtal har klassificerats som finansiella eller operationella leasingavtal. Ett finansiellt leasingavtal är ett leasingavtal enligt vilka de risker och fördelar som är förknippade med att äga en tillgång i allt väsentligt överförs från leasegivaren till leasetagaren. Ett operationellt leasingavtal är ett leasingavtal som inte är ett finansiellt leasingavtal.

## Operationella leasingavtal

Leasingavgifterna enligt operationella leasingavtal, inklusive förhöjd förstagångshyra men exklusive utgifter för tjänster som försäkring och underhåll, redovisas som kostnad linjärt över leasingperioden.

## Utländsk valuta

### Poster i utländsk valuta

Monetära poster i utländsk valuta räknas om till balansdagens kurs. Icke-monetära poster räknas inte om utan redovisas till kursen vid anskaffningstillfället.

### Omräkning av utlandsverksamheter

Tillgångar och skulder, inklusive goodwill och andra koncernmässiga över- och undervärden, räknas om till redovisningsvalutan till balansdagskurs. Intäkter och kostnader räknas om till avstakursen per varje dag för affärshändelserna om inte en kurs som utgör en approximation av den faktiska kursen används (t.ex. genomsnittlig kurs). Valutakursdifferenser som uppkommer vid omräkningen redovisas direkt mot eget kapital.

## Ersättningar till anställda

Kortfristiga ersättningar till anställda består av:

- Löner, sociala avgifter enligt lag och avtal samt andra lönerelaterade utgifter.
- Betald korttidsfrånvaro i form av betald semester och betald sjukfrånvaro.

Kortfristiga ersättningar till anställda som:

- Betalats redovisas som en personalkostnad.
- Ej betalats redovisas som upplupen kostnad och som personalkostnad.

## Ersättningar till anställda efter avslutad anställning

Bolagets pensionsplaner för ersättning efter avslutad anställning omfattar avgiftsbestämda pensionsplaner. I avgiftsbestämda pensionsplaner betalar företaget fastställda avgifter till en separat juridisk enhet. När avgiften är betald har företaget inga ytterligare förpliktelser. Pensionsplanen redovisas som avgiftsbestämd plan vilket innebär att avgiften redovisas som kostnad i takt med att pensionen tjänas in.

## Skatt

Skatt på årets resultat i resultaträkningen består av aktuell skatt och uppskjuten skatt. Aktuell skatt är inkomstskatt för innevarande räkenskapsår som avser årets skattepliktiga resultat och den del av tidigare räkenskapsårs inkomstskatt som ännu inte har redovisats. Uppskjuten skatt är inkomstskatt för skattepliktigt resultat avseende framtida räkenskapsår till följd av tidigare transaktioner eller händelser.

Uppskjuten skatteskuld redovisas för alla skattepliktiga temporära skillnader, dock inte för temporära skillnader som härrör från första redovisningen av goodwill. Uppskjuten skattefordran redovisas för avdragsgilla temporära skillnader och för möjligheten att i framtiden använda skattemässiga underskottsavdrag. Värderingen baseras på hur det redovisade värdet för motsvarande tillgång eller skuld förväntas återvinnas respektive regleras. Beloppen baseras på de skattesatser och skatteregler som är beslutade före balansdagen och har inte nuvärdesberäknats.

Uppskjutna skattefordringar för skattemässiga underskottsavdrag har värderats till högst det belopp som sannolikt kommer att återvinnas baserat på innevarande och framtida skattepliktiga resultat. Värderingen omprövas varje balansdag. Uppskjuten skattefordran är värderad till 0 kr per 181231 med hänsyn till osäkerhet i tiden när underskottet kan förväntas utnyttjas.

I koncernbalansräkningen delas obeskattade reserver upp på uppskjuten skatt och eget kapital.

## Intäkter

Det inflöde av ekonomiska fördelar som företaget erhållit eller kommer att erhålla för egen räkning redovisas som intäkt. Intäkter värderas till verkliga värdet av det som erhållits eller kommer att erhållas, med avdrag för rabatter.

Zaplox intäkter består huvudsakligen av ersättning för kundernas användande av Zaplox software-as-a-service lösning. Då ett nytt avtal ingås erhålls normalt ett engångsbelopp (Start-fee) som intäktsförs direkt. När lösningen implementerats och aktiverats hos respektive kund utgår det löpande månadsavgifter per dörr och månad. Dessa intäktsförs linjärt under avtalsperioden. Övriga intäkter såsom konsulttjänster på löpande räkning redovisas som intäkt i takt med att arbetet utförts.

## Koncernredovisning

### Dotterföretag

Dotterföretag är företag i vilka moderbolaget direkt eller indirekt innehar mer än 50 % av röstetalet eller på annat sätt har ett bestämmande inflytande. Bestämmande inflytande innebär en rätt att utforma ett företags finansiella och operativa strategier i syfte att erhålla ekonomiska fördelar. Redovisningen av rörelseförvärv bygger på enhetssynen. Det innebär att förvärvsanalysen upprättas per den tidpunkt då förvärvaren får bestämmande inflytande. Från och med denna tidpunkt ses förvärvaren och den förvärvade enheten som en redovisningsenhet. Tillämpningen av enhetssynen innebär vidare att alla tillgångar (inklusive goodwill) och skulder samt intäkter och kostnader medräknas i sin helhet även för delägda dotterföretag.

Anskaffningsvärdet för dotterföretag beräknas till summan av verkligt värde vid förvärvstidpunkten för erlagda tillgångar med tillägg av uppkomna och övertagna skulder samt emitterade eget kapitalinstrument, utgifter som är direkt hänförliga till rörelseförvärvet samt eventuell tilläggsköpeskilling. I förvärvsanalysen fastställs det verkliga värdet, med några undantag, vid förvärvstidpunkten av förvärvade identifierbara tillgångar och övertagna skulder samt minoritetsintresse. Minoritetsintresse värderas till verkligt värde vid förvärvstidpunkten. Från och med förvärvstidpunkten inkluderas i koncernredovisningen det förvärvade företagens intäkter och kostnader, identifierbara tillgångar och skulder liksom eventuell uppkommen goodwill eller negativ goodwill.

### Eliminering av transaktioner mellan koncernföretag, intresseföretag och gemensamt styrda företag

Koncerninterna fordringar och skulder, intäkter och kostnader och realiserade vinster eller förluster som uppkommer vid transaktioner mellan koncernföretag elimineras i sin helhet.

### Redovisningsprinciper i moderbolaget

Redovisningsprinciperna i moderbolaget överensstämmer med de ovan angivna redovisningsprinciperna i koncernredovisningen utom i nedanstående fall.

#### Andelar i dotterföretag, intresseföretag och gemensamt styrda företag

Andelar i dotterföretag, intresseföretag och gemensamt styrda företag redovisas till anskaffningsvärde minskat med ackumulerade nedskrivningar. I anskaffningsvärdet ingår förutom inköpspriset även utgifter som är direkt hänförliga till förvärvet.

#### Aktieägartillskott

Aktieägartillskott som lämnas utan att emitterade aktier eller andra egetkapitalinstrument erhållits i utbyte redovisas i balansräkningen som en ökning av andelens redovisade värde.

## NOT 2 Uppskattningar och bedömningar

Företagsledningen gör uppskattningar och antaganden om framtiden. Dessa uppskattningar kommer sällan att motsvara det verkliga resultatet. De uppskattningar och antaganden som kan komma att leda till risk för väsentliga justeringar i redovisade värden för tillgångar och skulder är främst värderingen av balanserade utgifter för utveckling. Varje år provas om det finns någon indikation på att tillgångens värde är lägre än det redovisade värdet. Finns en indikation, alternativt ej färdigställda balanserade utvecklingsutgifter, så beräknas tillgångens återvinningsvärde, vilket är det högsta av tillgångens verkliga värde med avdrag för försäljningskostnader och nyttjandevärde.

## NOT 3 Arvode och kostnadsersättning till revisorer

	2018-01-01– 2018-12-31	2017-01-01– 2017-12-31
<b>Koncern</b>		
Mazars SET Revisionsbyrå AB		
Revisionsuppdrag	229 920	139 000
Revisionsverksamhet utöver revisionsuppdraget	101 153	80 927
Summa	331 073	219 927
<b>Moderbolag</b>		
Mazars SET Revisionsbyrå AB		
Revisionsuppdrag	229 920	139 000
Revisionsverksamhet utöver revisionsuppdraget	101 153	80 927
Summa	331 073	219 927

Med revisionsuppdrag avses granskning av årsredovisningen och bokföringen samt styrelsens och verkställande direktörens förvaltning, övriga arbetsuppgifter som det ankommer på företagets revisor att utföra samt rådgivning eller annat biträde som föranleds av iakttagelser vid sådan granskning eller genomförandet av sådana övriga arbetsuppgifter.

## NOT 4 Anställda, personalkostnader och arvoden till styrelse

### Medelantalet anställda

	2018-01-01– 2018-12-31	Varav män	2017-01-01– 2017-12-31	Varav män
<b>Moderbolag</b>				
Sverige	15	11	10	10
Totalt moderbolaget	15	11	10	10
<b>Dotterföretag</b>				
USA	1	-	1	-
Totalt dotterföretag	1	-	1	-
<b>Koncern totalt</b>	<b>16</b>	<b>11</b>	<b>11</b>	<b>10</b>

## Löner och andra ersättningar samt sociala kostnader, inklusive pensionskostnader

	2018-01-01– 2018-12-31	2017-01-01– 2017-12-31
<b>Moderbolag</b>		
Löner och andra ersättningar	11 151 475	7 761 306
Varav styrelseledamöter och verkställande direktör	2 046 924	1 692 232
Sociala kostnader	5 882 575	4 092 017
(varav pensionskostnader) <sup>1)</sup>	1 996 480	1 433 204
<b>Dotterföretag</b>		
Löner och andra ersättningar	2 278 319	1 069 545
Varav styrelseledamöter och verkställande direktör	-	-
Sociala kostnader	326 958	176 045
(varav pensionskostnader)	32 176	5 661
<b>Koncern</b>		
Löner och andra ersättningar	13 429 794	8 830 851
Varav styrelseledamöter och verkställande direktör	2 046 924	1 692 232
Sociala kostnader	6 209 533	4 268 062
(varav pensionskostnader) <sup>2)</sup>	2 028 656	1 438 865

<sup>1)</sup> Av moderföretagets pensionskostnader avser 589 274 kr (fg år 577 241) företagets ledning avseende 1 (1) person. <sup>2)</sup> Av koncernens pensionskostnader avser 589 274 kr (fg år 577 241) företagets ledning avseende 1(1) person.

Mellan Bolaget och verkställande direktören gäller en uppsägningstid på sex (6) månaders ömsesidighet. I det fall Bolaget säger upp anställningen utgår ett avgångsvederlag motsvarande sex (6) månadslöner utöver uppsägningstiden.

## NOT 5 Av- och nedskrivningar av materiella och immateriella anläggningstillgångar

	2018-01-01– 2018-12-31	2017-01-01– 2017-12-31
<b>Koncern</b>		
Avskrivningar enligt plan fördelade per tillgång		
Balanserade utgifter för forskning och utveckling	-4 096 271	-3 368 338
Koncessioner, patent, licenser, varumärken	-139 555	-134 932
Inventarier, verktyg och installationer	-25 521	-20 894
	-4 261 347	-3 524 164
<b>Moderbolag</b>		
Avskrivningar enligt plan fördelade per tillgång		
Balanserade utgifter för forskning och utveckling	-4 096 271	-3 368 338
Koncessioner, patent, licenser, varumärken	-139 555	-134 932
Inventarier, verktyg och installationer	-20 499	-15 961
	-4 256 325	-3 519 231

## NOT 6 Övriga rörelsekostnader

	2018-01-01– 2018-12-31	2017-01-01– 2017-12-31
<b>Koncern</b>		
Kursförluster på fordringar/skulder av rörelsekaraktär	-245 381	-134 611
Utrangering patent	-158 340	-
Summa	-403 721	-134 611
<b>Moderbolag</b>		
Kursförluster på fordringar/skulder av rörelsekaraktär	-245 381	-134 611
Utrangering patent	-158 340	-
Summa	-403 721	-134 611

## NOT 7 Operationell leasing

### Leasingavtal där företaget är leasetagare

	2018-01-01– 2018-12-31	2017-01-01– 2017-12-31
<b>Koncern</b>		
<i>Tillgångar som innehas via operationella leasingavtal</i>		
Minimileaseavgifter	793 325	817 260
Totala leasingkostnader	793 325	817 260
Avtalade framtida minimileaseavgifter avseende icke uppsägningsbara kontrakt förfaller till betalning:		
Inom ett år	408 470	342 631
Mellan ett och fem år	82 467	-
	490 937	342 631
<b>Moderbolag</b>		
<i>Tillgångar som innehas via operationella leasingavtal</i>		
Minimileaseavgifter	793 325	817 260
Totala leasingkostnader	793 325	817 260
Avtalade framtida minimileaseavgifter avseende icke uppsägningsbara kontrakt förfaller till betalning:		
Inom ett år	408 470	342 631
Mellan ett och fem år	82 467	-
	490 937	342 631

## NOT 8 Ränteintäkter och liknande resultatposter

	2018-01-01– 2018-12-31	2017-01-01– 2017-12-31
<b>Koncern</b>		
Ränteintäkter, övriga	-	-
<b>Moderbolag</b>		
Ränteintäkter från koncernföretag	106 388	25 930
	106 388	25 930

## NOT 9 Räntekostnader och liknande resultatposter

	2018-01-01– 2018-12-31	2017-01-01– 2017-12-31
<b>Koncern</b>		
Räntekostnader, övriga	325 758	398 214
	325 758	398 214
<b>Moderbolag</b>		
Räntekostnader, övriga	325 758	398 214
	325 758	398 214

## NOT 10 Skatt på årets resultat

	2018-01-01– 2018-12-31	2017-01-01– 2017-12-31
<b>Koncern</b>		
Redovisad effektiv skatt	0	0
<b>Moderbolag</b>		
Redovisad effektiv skatt	0	0

## Avstämning effektiv skatt

	2018		2017	
	Procent	Belopp	Procent	Belopp
<b>Koncernen</b>				
Resultat före skatt		-31 817 614		-19 670 628
Skatt enligt gällande skattesats för moderföretaget	22,0 %	6 999 875	22,0%	4 327 538
Ej avdragsgilla kostnader		-92 848		-32 426
Ej skattepliktiga intäkter		-		-43
I år uppkomna underskottsavdrag		-6 907 027		-4 295 069
Redovisad effektiv skatt	22,0%	0	22,0%	0
<b>Moderbolaget</b>				
Resultat före skatt		-32 051 170		-19 787 240
Skatt enligt gällande skattesats för moderföretaget	22,0 %	7 052 577	22,0 %	4 353 192
Ej avdragsgilla kostnader		-77 072		-28 290
Ej skattepliktiga intäkter		-		-43
Nyemissionskostnad		676 144		459 628
I år uppkomna underskottsavdrag		-7 651 649		-4 784 487
Redovisad effektiv skatt	22,0%	0	22,0%	0

Skattemässiga underskottsavdrag för Zaplox AB uppgår per den 31 december 2018 till 115 539 018 (80 758 796) kr. Samtliga underskottsavdrag löper utan tidbegränsning. Uppskjuten skattefordran har värderats till 0 kr med hänsyn till osäkerhet i tiden som underskottet kan förväntas utnyttjas. För ytterligare information se i not 1 angående "Skatt"

## NOT 11 Balanserade utgifter för utvecklingsarbeten

	2018-12-31	2017-12-31
<b>Koncern</b>		
<i>Akkumulerade anskaffningsvärden:</i>		
- Vid årets början	18 731 384	11 732 522
- Internt utvecklade tillgångar	3 199 845	6 998 862
	21 931 229	18 731 384
<i>Akkumulerade avskrivningar:</i>		
- Vid årets början	-3 368 338	-
- Årets avskrivning	-4 096 271	-3 368 338
	-7 464 609	-3 368 338
<b>Redovisat värde vid årets slut</b>	<b>14 466 620</b>	<b>15 363 046</b>
<b>Moderbolag</b>		
<i>Akkumulerade anskaffningsvärden:</i>		
- Vid årets början	18 731 384	11 732 522
- Internt utvecklade tillgångar	3 199 845	6 998 862
	21 931 229	18 731 384
<i>Akkumulerade avskrivningar:</i>		
- Vid årets början	-3 368 338	-
- Årets avskrivning	-4 096 271	-3 368 338
	-7 464 609	-3 368 338
<b>Redovisat värde vid årets slut</b>	<b>14 466 620</b>	<b>15 363 046</b>

## NOT 12 Patent och varumärken

	2018-12-31	2017-12-31
<b>Koncern</b>		
<i>Akkumulerade anskaffningsvärden:</i>		
- Vid årets början	1 245 917	1 100 039
- Nyanskaffningar	78 030	145 878
- Avyttringar och utrangeringar	-1 082 528	-
Vid årets slut	241 419	1 245 917
<i>Akkumulerade avskrivningar:</i>		
- Vid årets början	-872 033	-737 101
- Avyttringar och utrangeringar	924 188	-
- Årets avskrivning	-139 555	-134 932
Vid årets slut	-87 400	-872 033
<b>Redovisat värde vid årets slut</b>	<b>154 019</b>	<b>373 884</b>
<b>Moderbolag</b>		
<i>Akkumulerade anskaffningsvärden:</i>		
- Vid årets början	1 245 917	1 100 039
- Nyanskaffningar	78 030	145 878
- Avyttringar och utrangeringar	-1 082 528	-
Vid årets slut	241 419	1 245 917
<i>Akkumulerade avskrivningar:</i>		
- Vid årets början	-872 033	-737 101
- Avyttringar och utrangeringar	924 188	-
- Årets avskrivning	-139 555	-134 932
Vid årets slut	-87 400	-872 033
<b>Redovisat värde vid årets slut</b>	<b>154 019</b>	<b>373 884</b>

## NOT 13 Inventarier, verktyg och installationer

	2018-12-31	2017-12-31
<b>Koncern</b>		
<i>Akkumulerade anskaffningsvärden:</i>		
- Vid årets början	143 273	127 961
- Nyanskaffningar	32 227	15 892
- Årets omräkningsdifferenser	1 922	-580
Vid årets slut	177 422	143 273
<i>Akkumulerade avskrivningar:</i>		
- Vid årets början	-98 093	-77 376
- Årets avskrivning	-25 521	-20 894
- Årets omräkningsdifferenser	-588	177
Vid årets slut	-124 202	-98 093
<b>Redovisat värde vid årets slut</b>	<b>53 220</b>	<b>45 180</b>
<b>Moderbolag</b>		
<i>Akkumulerade anskaffningsvärden:</i>		
- Vid årets början	121 860	121 860
- Nyanskaffningar	32 227	-
Vid årets slut	154 087	121 860
<i>Akkumulerade avskrivningar:</i>		
- Vid årets början	-93 337	-77 376
- Årets avskrivning	-20 499	-15 961
Vid årets slut	-113 836	-93 337
<b>Redovisat värde vid årets slut</b>	<b>40 251</b>	<b>28 523</b>

## NOT 14 Andelar i koncernföretag

	2018-12-31	2017-12-31
<b>Akkumulerade anskaffningsvärden:</b>		
- Vid årets början	4 552 507	4 552 507
Vid årets slut	4 552 507	4 552 507
<b>Akkumulerade nedskrivningar:</b>		
- Vid årets början	-3 691 867	-3 691 867
Vid årets slut	-3 691 867	-3 691 867
<b>Redovisat värde vid årets slut</b>	<b>860 640</b>	<b>860 640</b>

## Spec av moderbolagets och koncernens innehav av andelar i koncernföretag

Ägarandelen av kapitalet avses, vilket även överensstämmer med andelen av rösterna för totalt antal aktier.

Dotterföretag	Antal andelar	i %	2018-12-31 Redovisat värde	2017-12-31 Redovisat värde
Zaplox Inc., a Delaware Corporation with legal address New York, NY, USA.	1 500	100	860 640	860 640
			<b>860 640</b>	<b>860 640</b>

## NOT 15 Förutbetalda kostnader och upplupna intäkter

	2018-12-31	2017-12-31
<b>Koncern</b>		
Förutbetalda kostnader, leasing/hyror	181 421	178 345
Förutbetalda kostnader, försäkringar	23 983	13 661
Upplupna intäkter	172 470	-
Övriga poster	189 205	275 830
	<b>567 079</b>	<b>467 836</b>
<b>Moderbolag</b>		
Förutbetalda kostnader, leasing/hyror	181 421	178 345
Förutbetalda kostnader, försäkringar	23 983	13 661
Upplupna intäkter	172 470	-
Övriga poster	189 204	269 814
	<b>567 078</b>	<b>461 820</b>

## NOT 16 Disposition av vinst eller förlust

Styrelsen föreslår att fritt eget kapital, kronor 39 182 916, disponeras enligt följande:

Balanseras i ny räkning	39 182 916
<b>Summa</b>	<b>39 182 916</b>

## NOT 17 Antal aktier och kvotvärde

	2018-12-31	2017-12-31
Antal aktier	39 726 272	23 835 764
Kvotvärde	0,2	0,2

## NOT 18 Övriga skulder till kreditinstitut

	2018-12-31	2017-12-31
<b>Koncern</b>		
Förfallotidpunkt, inom ett år från balansdagen	1 428 576	1 071 432
Förfallotidpunkt, 1–5 år från balansdagen	2 499 992	3 928 568
	<b>3 928 568</b>	<b>5 000 000</b>
<b>Moderbolag</b>		
Förfallotidpunkt, inom ett år från balansdagen	1 428 576	1 071 432
Förfallotidpunkt, 1–5 år från balansdagen	2 499 992	3 928 568
	<b>3 928 568</b>	<b>5 000 000</b>

## NOT 19 Upplupna kostnader och förutbetalda intäkter

	2018-12-31	2017-12-31
<b>Koncern</b>		
Upplupna personalrelaterade kostnader	2 852 295	1 648 452
Förutbetalda intäkter	193 011	-
Övriga poster	795 427	771 157
	<b>3 840 733</b>	<b>2 419 609</b>
<b>Moderbolag</b>		
Upplupna personalrelaterade kostnader	2 819 087	1 648 452
Förutbetalda intäkter	193 011	-
Övriga poster	795 427	771 157
	<b>3 807 525</b>	<b>2 419 609</b>

## NOT 20 Ställda säkerheter och eventalförpliktelser

### Ställda säkerheter

	2018-12-31	2017-12-31
<b>Koncernen</b>		
Övriga skulder till kreditinstitut		
Företagsinteckningar	5 000 000	5 000 000
Övriga	200 000	200 000
	5 200 000	5 200 000
<b>Moderbolaget</b>		
Företagsinteckningar	5 000 000	5 000 000
Övriga	200 000	200 000
<b>Summa ställda säkerheter</b>	<b>5 200 000</b>	<b>5 200 000</b>

## NOT 21 Inköp och försäljning inom koncernen

### Inköp och försäljning inom moderbolaget

Av moderbolagets totala inköp och försäljning mätt i kronor avser 26% (17%) av inköpen och 25% (17%) av försäljningen transaktioner med dotterbolaget.

## NOT 22 Transaktioner med närstående

Nedan presenteras transaktioner med närstående, som bedöms ske på marknadsmässiga grunder, som påverkat periodens resultat.

(KSEK)	2018-01-01– 2018-12-31	2017-01-01– 2017-12-31
Healthy Business Development Sweden AB (ägs av Åke Sund, styrelseordförande.)	90	50
Hobbit Förvaltnings Aktiebolag (ägs av Lennart Gustafson, styrelseledamot.)	0	99
<b>Summa transaktioner närstående</b>	<b>90</b>	<b>149</b>

## NOT 23 Övriga upplysningar till kassaflödesanalysen

	2018-01-01– 2018-12-31	2017-01-01– 2017-12-31
<b>Koncernen</b>		
Justeringar för poster som inte ingår i kassaflödet m m		
Avskrivningar	4 261 347	3 524 164
Utrangering	158 340	-
	<b>4 419 687</b>	<b>3 524 164</b>
<b>Moderbolaget</b>		
Justeringar för poster som inte ingår i kassaflödet m m		
Avskrivningar	4 256 325	3 519 231
Utrangering	158 340	-
	<b>4 414 665</b>	<b>3 519 231</b>



# Underskrifter

Lund den 10 april 2019

---

**Åke Sund**

Styrelsens ordförande

---

**Örjan Johansson**

Styrelseledamot

---

**Hans Gummert**

Styrelseledamot

---

**Lennart Gustafson**

Styrelseledamot

---

**Linda Vallner**

Styrelseledamot

---

**Håkan Morän**

Styrelseledamot

---

**Magnus Friberg**

Verkställande direktör

Vår revisionsberättelse har avgivits den  
**Mazars SET Revisionsbyrå AB**

---

**Åsa Andersson Eneberg**

Auktoriserad revisor

**Certified Adviser**

Sedermera Fondkommission  
är Zaplox Certified Adviser

**Kontaktuppgifter:**

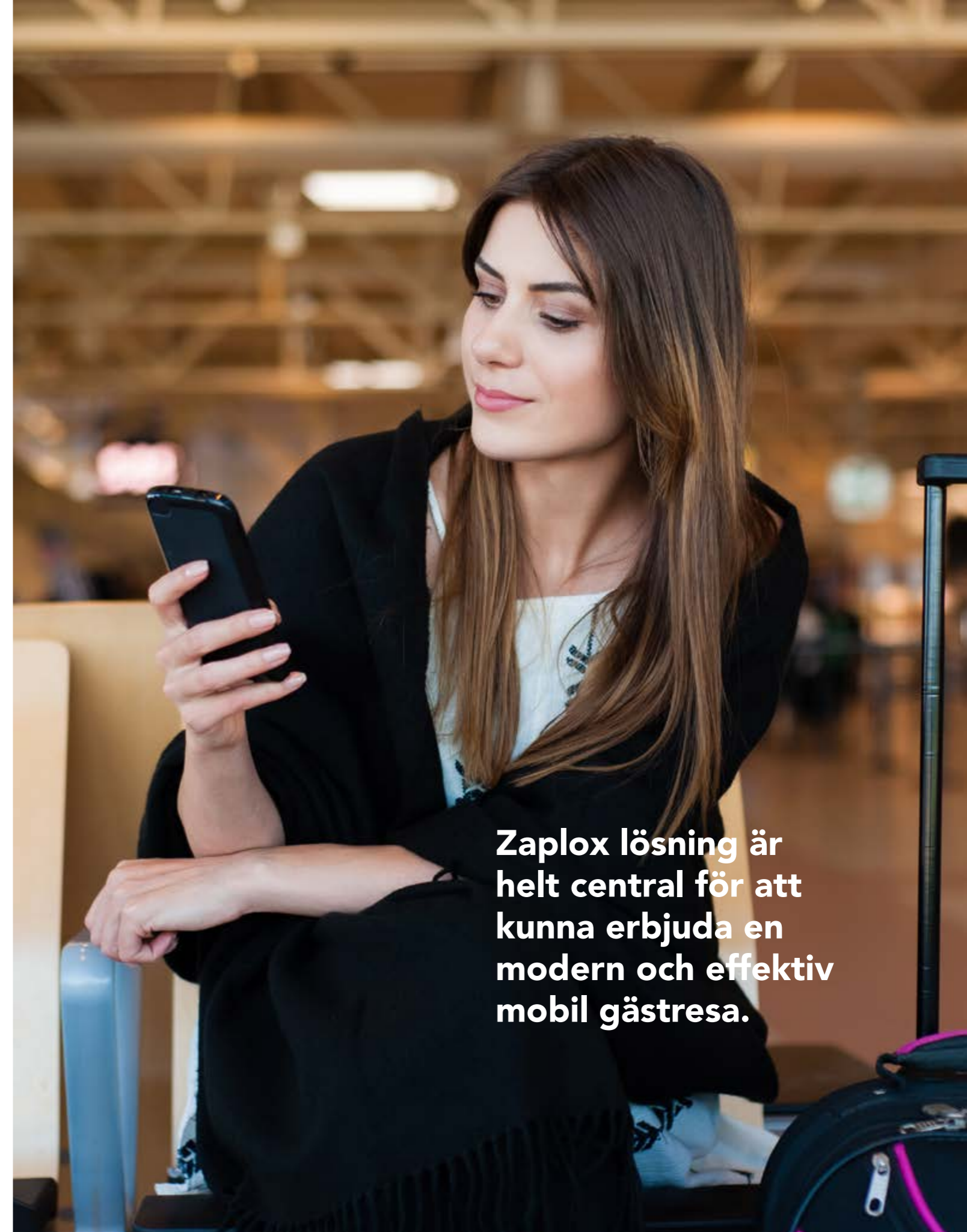
[ca@sedermera.se](mailto:ca@sedermera.se), +46 40 615 14 10.

Beslut har fattats att byta Certified Adviser  
under april månad 2019 till

Västra Hamnens Corporate Finance AB.

**Kontaktuppgifter:**

[ca@vhcorp.se](mailto:ca@vhcorp.se), +46 40-200 250.



**Zaplox lösning är helt central för att kunna erbjuda en modern och effektiv mobil gästresa.**

# Revisionsberättelse

Till bolagsstämman i Zaplox AB (publ)

Org. nr 556816-4460

## Rapport om årsredovisningen och koncernredovisningen.

### Uttalanden

Vi har utfört en revision av årsredovisningen och koncernredovisningen för Zaplox AB (publ) för år 2018. Bolagets årsredovisning och koncernredovisning ingår på sidorna 14-48 i detta dokument.

Enligt vår uppfattning har årsredovisningen och koncernredovisningen upprättats i enlighet med årsredovisningslagen och ger en i alla väsentliga avseenden rättvisande bild av moderbolagets och koncernens finansiella ställning per den 31 december 2018 och av dessas finansiella resultat och kassaflöde för året enligt årsredovisningslagen. Förvaltningsberättelsen är förenlig med årsredovisningens och koncernredovisningens övriga delar.

Vi tillstyrker därför att bolagsstämman fastställer resultaträkningen och balansräkningen för moderbolaget och koncernen.

### Grund för uttalanden

Vi har utfört revisionen enligt International Standards on Auditing (ISA) och god revisionsbedömning i Sverige. Vårt ansvar enligt dessa standarder beskrivs närmare i avsnittet Revisorns ansvar. Vi är oberoende i förhållande till moderbolaget och koncernen enligt god revisorssed i Sverige och har i övrigt fullgjort vårt yrkesetiska ansvar enligt dessa krav.

Vi anser att de revisionsbevis vi har inhämtat är tillräckliga och ändamålsenliga som grund för våra uttalanden.

### Annan information än årsredovisningen

Detta dokument innehåller även annan information än årsredovisningen och koncernredovisningen. Det är styrelsen och verkställande direktören som har ansvaret för den andra informationen. Den andra informationen består av sidorna 1-13 samt 53-54 i detta dokument (men innefattar inte sidorna 14-48 och min revisionsberättelse avseende denna). Vårt uttalande avseende årsredovisningen och koncernredovisningen omfattar inte denna

information och vi gör inget uttalande med bestyrkande avseende denna andra information.

I samband med min revision av årsredovisningen och koncernredovisningen är det vårt ansvar att läsa den information som identifieras ovan och överväga om informationen i väsentlig utsträckning är oförenlig med årsredovisningen och koncernredovisningen. Vid denna genomgång beaktar vi även den kunskap vi övrigt inhämtat under revisionen samt bedömer om informationen i övrigt verkar innehålla väsentliga felaktigheter.

Om vi, baserat på det arbete som har utförts avseende denna information, drar slutsatsen att den andra informationen innehåller en väsentlig felaktighet, är vi skyldiga att rapportera detta. Vi har inget att rapportera i det avseendet.

### Styrelsens och verkställande direktörens ansvar

Det är styrelsen och verkställande direktören som har ansvaret för att årsredovisningen och koncernredovisningen upprättas och att de ger en rättvisande bild enligt årsredovisningslagen. Styrelsen och verkställande direktören ansvarar även för den interna kontroll som de bedömer är nödvändig för att upprätta en årsredovisning och koncernredovisning som inte innehåller några väsentliga felaktigheter, vare sig dessa beror på oegentligheter eller på misstag.

Vid upprättandet av årsredovisningen och koncernredovisningen ansvarar styrelsen och verkställande direktören för bedömningen av bolagets och koncernens förmåga att fortsätta verksamheten. De upplyser, när så är tillämpligt, om förhållanden som kan påverka förmågan att fortsätta verksamheten och att använda antagandet om fortsatt drift.

### Revisorns ansvar

Våra mål är att uppnå en rimlig grad av säkerhet om huruvida årsredovisningen och koncernredovisningen som helhet inte innehåller några väsentliga felaktigheter, vare sig dessa beror på oegentligheter eller på misstag, och att lämna en revisionsberättelse som innehåller våra uttalanden. Rimlig säkerhet är en hög grad av säkerhet, men är ingen garanti för att en revision som utförs enligt ISA och god revisionsbedömning i Sverige alltid kommer att upptäcka en väsentlig felaktighet om en sådan finns. Felaktigheter kan uppstå på grund av oegentligheter

eller misstag och anses vara väsentliga om de enskilt eller tillsammans rimligen kan förväntas påverka de ekonomiska beslut som användare fattar med grund i årsredovisningen och koncernredovisningen.

Som del av en revision enligt ISA använder vi professionellt omdöme och har en professionellt skeptisk inställning under hela revisionen. Dessutom:

- identifierar och bedömer vi riskerna för väsentliga felaktigheter i årsredovisningen och koncernredovisningen, vare sig dessa beror på oegentligheter eller på misstag, utformar och utför granskningsåtgärder bland annat utifrån dessa risker och inhämtar revisionsbevis som är tillräckliga och ändamålsenliga för att utgöra en grund för våra uttalanden. Risken för att inte upptäcka en väsentlig felaktighet till följd av oegentligheter är högre än för en väsentlig felaktighet som beror på misstag, eftersom oegentligheter kan innefatta agerande i maskopi, förfalskning, avsiktliga utelämnanden, felaktig information eller åsidosättande av intern kontroll.

- skaffar vi oss en förståelse av den del av bolagets interna kontroll som har betydelse för vår revision för att utforma granskningsåtgärder som är lämpliga med hänsyn till omständigheterna, men inte för att uttala oss om effektiviteten i den interna kontrollen.

- utvärderar vi lämpligheten i de redovisningsprinciper som används och rimligheten i styrelsens och verkställande direktörens uppskattningar i redovisningen och tillhörande upplysningar.

- drar vi en slutsats om lämpligheten i att styrelsen och verkställande direktören använder antagandet om fortsatt drift vid upprättandet av årsredovisningen och koncernredovisningen. Vi drar också en slutsats, med grund i de inhämtade revisionsbevisen, om huruvida det finns någon väsentlig osäkerhetsfaktor som avser sådana händelser eller förhållanden som kan leda till betydande tvivel om bolagets och koncernens förmåga att fortsätta verksamheten. Om vi drar slutsatsen att det finns en väsentlig osäkerhetsfaktor, måste vi i revisionsberättelsen fästa uppmärksamheten på upplysningarna i årsredovisningen och koncernredovisningen om den väsentliga osäkerhetsfaktorn eller, om sådana

upplysningar är otillräckliga, modifiera uttalandet om årsredovisningen och koncernredovisningen. Våra slutsatser baseras på de revisionsbevis som inhämtas fram till datumet för revisionsberättelsen. Dock kan framtida händelser eller förhållanden göra att ett bolag och en koncern inte längre kan fortsätta verksamheten.

- utvärderar vi den övergripande presentationen, strukturen och innehållet i årsredovisningen och koncernredovisningen, däribland upplysningarna, och om årsredovisningen återger de underliggande transaktionerna och händelserna på ett sätt som ger en rättvisande bild.

- inhämtar vi tillräckliga och ändamålsenliga revisionsbevis avseende den finansiella informationen för enheterna eller affärsaktiviteterna inom koncernen för att göra ett uttalande avseende koncernredovisningen. Vi ansvarar för styrning, övervakning och utförande av koncernrevisionen. Vi är ensamt ansvarig för våra uttalanden.

Vi måste informera styrelsen om bland annat revisionens planerade omfattning och inriktning samt tidpunkten för den. Vi måste också informera om betydelsefulla iakttagelser under revisionen, däribland de eventuella betydande brister i den interna kontrollen som vi identifierat.

## Rapport om andra krav enligt lagar och andra författningar

### Uttalanden

Utöver vår revision av årsredovisningen och koncernredovisningen har vi även utfört en revision av styrelsens och verkställande direktörens förvaltning för Zaplox AB (publ) för år 2018 samt av förslaget till dispositioner beträffande bolagets vinst eller förlust. Vi tillstyrker att bolagsstämman disponerar vinsten enligt förslaget i förvaltningsberättelsen och beviljar styrelsens ledamöter och verkställande direktören ansvarsfrihet för räkenskapsåret.

### Grund för uttalanden

ViharutförtrevisionenenligtgodrevisionssediSverige.Vårt ansvar enligt denna beskrivs närmare i avsnittet Revisorns ansvar. Vi är oberoende i förhållande till moderbolaget och koncernen enligt god revisorssed i Sverige och har i övrigt fullgjort vårt yrkesetiska ansvar enligt dessa krav.

Vi anser att de revisionsbevis vi har inhämtat är tillräckliga och ändamålsenliga som grund för våra uttalanden.

### Styrelsens och verkställande direktörens ansvar

Det är styrelsen som har ansvaret för förslaget till dispositioner beträffande bolagets vinst eller förlust. Vid förslag till utdelning innefattar detta bland annat en bedömning av om utdelningen är försvarlig med hänsyn till de krav som bolagets och koncernens verksamhetsart, omfattning och risker ställer på storleken av moderbolagets och koncernens egna kapital, konsolideringsbehov, likviditet och ställning i övrigt.

Styrelsen ansvarar för bolagets organisation och förvaltningen av bolagets angelägenheter. Detta innefattar bland annat att fortlöpande bedöma bolagets och koncernens ekonomiska situation och att tillse att bolagets organisation är utformad så att bokföringen, medelsförvaltningen och bolagets ekonomiska angelägenheter i övrigt kontrolleras på ett betryggande sätt. Den verkställande direktören ska sköta den löpande förvaltningen enligt styrelsens riktlinjer och anvisningar och bland annat vidta de åtgärder som är nödvändiga för att bolagets bokföring ska fullgöras i överensstämmelse med lag och för att medelsförvaltningen ska skötas på ett betryggande sätt.

### Revisorns ansvar

Vårt mål beträffande revisionen av förvaltningen, och därmed vårt uttalande om ansvarsfrihet, är att inhämta revisionsbevis för att med en rimlig grad av säkerhet kunna bedöma om någon styrelseledamot eller verkställande direktören i något väsentligt avseende:

- företagit någon åtgärd eller gjort sig skyldig till någon försummelse som kan föranleda ersättningsskyldighet mot bolaget, eller
- på något annat sätt handlat i strid med aktiebolagslagen, årsredovisningslagen eller bolagsordningen.

Vårt mål beträffande revisionen av förslaget till dispositioner av bolagets vinst eller förlust, och därmed vårt uttalande om detta, är att med rimlig grad av säkerhet bedöma om förslaget är förenligt med aktiebolagslagen.

Rimlig säkerhet är en hög grad av säkerhet, men ingen garanti för att en revision som utförs enligt god revisorssed i Sverige alltid kommer att upptäcka åtgärder eller försummelser som kan föranleda ersättningsskyldighet mot bolaget, eller att ett förslag till dispositioner av bolagets vinst eller förlust inte är förenligt med aktiebolagslagen.

Som en del av en revision enligt god revisorssed i Sverige använder vi professionellt omdöme och har en professionellt skeptisk inställning under hela revisionen. Granskningen av förvaltningen och förslaget till dispositioner av bolagets vinst eller förlust grundar sig främst på revisionen av räkenskaperna. Vilka tillkommande granskningsåtgärder som utförs baseras på vår professionella bedömning med utgångspunkt i risk och väsentlighet. Det innebär att vi fokuserar granskningen på sådana åtgärder, områden och förhållanden som är väsentliga för verksamheten och där avsteg och överträdelser skulle ha särskild betydelse för bolagets situation. Vi går igenom och prövar fattade beslut, beslutsunderlag, vidtagna åtgärder och andra förhållanden som är relevanta för vårt uttalande om ansvarsfrihet. Som underlag för vårt uttalande om styrelsens förslag till dispositioner beträffande bolagets vinst eller förlust har vi granskat om förslaget är förenligt med aktiebolagslagen.

Malmö, 2019-04-17  
Mazars SET Revisionsbyrå AB

Åsa Andersson Eneberg  
Auktoriserad revisor

## Styrelse



Åke Sund,  
Styrelseordförande



Örjan Johansson,  
styrelseledamot



Hans Gummert,  
styrelseledamot



Lennart Gustafsson,  
styrelseledamot



Linda Vallner,  
styrelseledamot



Håkan Morän,  
styrelseledamot

## Ledning



Magnus Friberg,  
CEO



Bo-Göran Jaxelius,  
CFO



Patrik Lindeberg,  
COO



Pernilla Brodd,  
CMO



David Danowsky,  
CPM

# ZAPLOX



Zaplox EMEA kontor

**IDEON Science Park, Scheelevägen 17, SE-223 70 Lund**

Zaplox U.S. kontor

**220 E. 42nd Street, Suite 409A, New York, NY 10017, USA**

[ir@zaplox.com](mailto:ir@zaplox.com)

[zaplox.com](https://zaplox.com)